

Córdoba, 20 de setiembre de 2017

A la Comisión Nacional de Acceso a Justicia

Corte Suprema de Justicia de la Nación

S/D.-

Graciela Peralta de Igarzábal en mi carácter de Coordinadora General del Centro Judicial de Mediación del Tribunal Superior de Justicia de la provincia de Córdoba, comunico por la presente y a su requerimiento informes estadísticos sobre año 2016:

1. Nomina y domicilio de las sedes del CJM

	NOMINA	DOMICILIO
1	Delegación Capital	27 de Abril 172 2do y 3er piso Córdoba
1.a	Sede Villa Carlos Paz	Jose Hernández 35 Villa Carlos Paz
1.b	Sede Jesus María	Juan Bautista Alberdi esq. Sarmiento – J.María
1.c	Sede Alta Gracia	Padre Grenon 255 – Alta Gracia
1.d	Sede Río Segundo	Mendoza 966 – Río Segundo
2	Delegación Villa María	San Juan 1141 – Villa María
2.a	Sede Oliva	Mitre 434 - Oliva
3	Delegación Río Tercero	Vicente Peñaloza 1379 – Río Tercero
4	Delegación Río Cuarto	Echeverría 78 – Río Cuarto
5	Delegación Cruz del Eje	Vicente Olmos 550 Cruz del Eje
5.a	Sede Cosquín	Catamarca 167 1er piso. Cosquín
6	Delegación San Francisco	Dante Agodino 52 PB San Francisco
6.a	Sede Arroyito	Castro Barros 225 - Arroyito
7	Delegación Bell Ville	Rivadavia esquina Pío Angulo
7.a	Sede Marcos Juarez	Av. Lardizabal 1750 – Marcos Juarez
8	Delegación Dean Funes	Santa Fe 149 B. Centro – Dean Funes
9	Delegación Villa Dolores	Sarmiento 350 PB – Villa Dolores
9.a	Sede Cura Brochero	Perez Bulnes 211 – Villa Cura Brochero

2. Cantidad de casos ingresados a mediación durante los períodos solicitados.

	DELEGACION	CAUSAS INGRESADAS 2016
1	Delegación Capital	9471
2	Delegación Villa María	771
3	Delegación Río Tercero	583
4	Delegación Río Cuarto	1671
5	Delegación Cruz del Eje	565
6	Delegación San Francisco	846
7	Delegación Bell Ville	282
8	Delegación Dean Funes	453
9	Delegación Villa Dolores	690

3. Clasificación de los mismos de acuerdo:

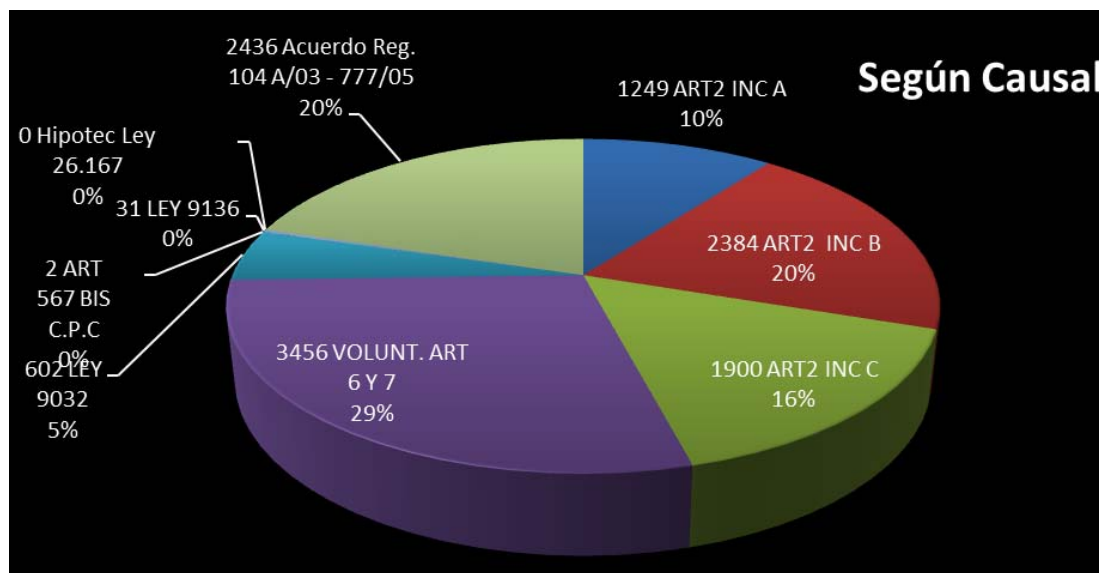
3.1. Con el Encuadre Legal

Año **2016**: Causas totales 12060, distribuidas del siguiente modo:

Causal	Causal	Causal	Causal	Causal	Causal	Causal	Causal	Causal
1	2	3	4	5	6	7	8	9
1249	2384	1900	3456	602	2	31	0	2436
ART2 INC A	ART2 INC B	ART2 INC C	VOLUNT. ART 6 Y 7	LEY 9032	ART 567 BIS C.P.C	LEY 9136	Hipotec Ley 26.167	Acuerdo Reg. 104 A/03 - 777/05

Se expresa en Graficos, según cada año:

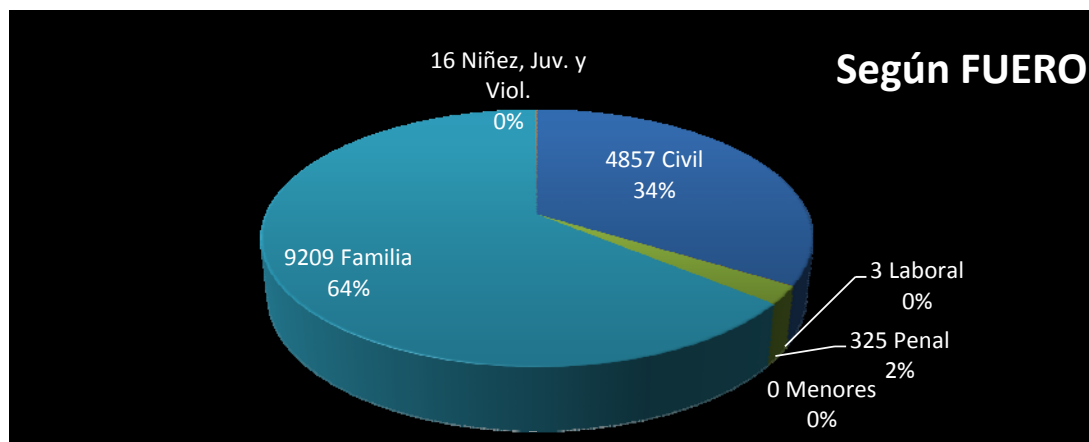
AÑO 2016



3.2 Con respecto a la Naturaleza del Conflicto

AÑO 2016

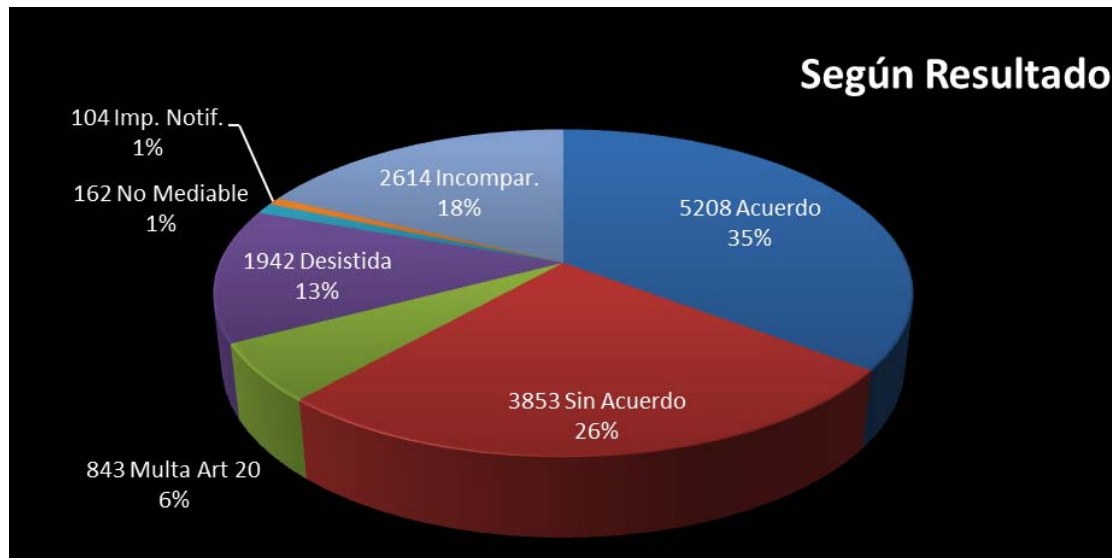
Fuero	Fuero	Fuero	Fuero	Fuero	Fuero
1	2	3	4	5	6
4857	3	325	0	9209	16
Civil	Laboral	Penal	Menores	Familia	Niñez, Juv. y Viol.



4. Cantidad de casos cerrados clasificados según la formula de cierre del procedimiento:

AÑO 2016

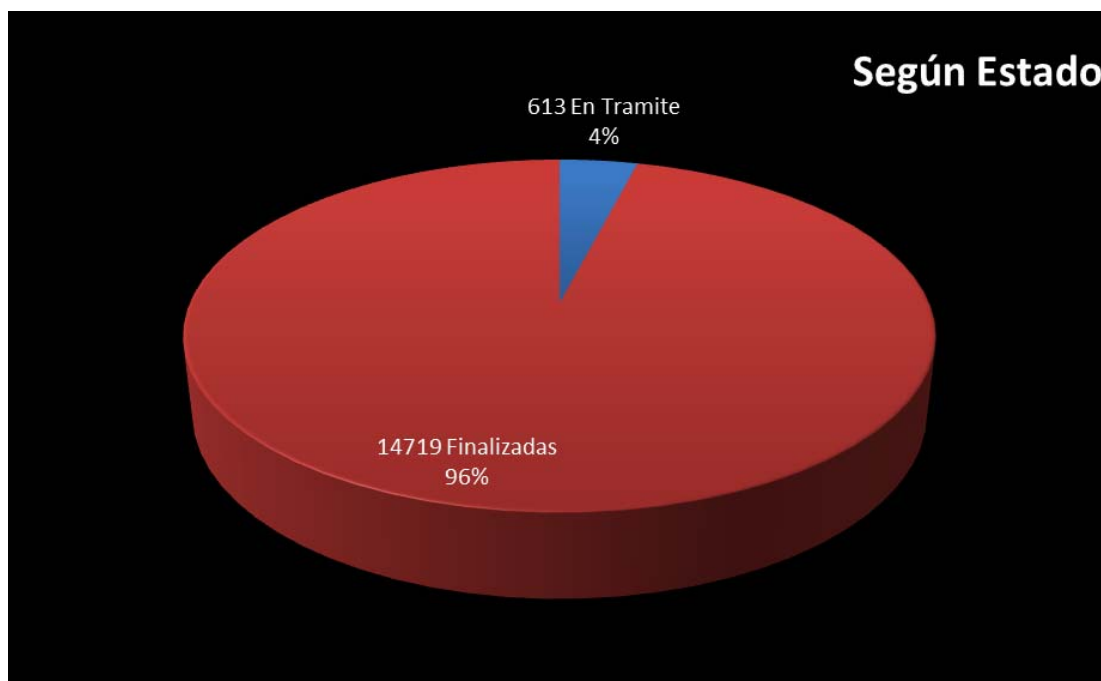
Resultado	Resultado	Resultado	Resultado	Resultado	Resultado	Resultado
1	2	3	4	5	6	7
5208	3853	843	1942	162	104	2614
Acuerdo	Sin Acuerdo	Multa Art 20	Desistida	No Mediable	Imp. Notif.	Incompar.



5. Cantidad de casos en trámite a la fecha de elaboración del informe sobre total de casos ingresados en los períodos solicitados.

AÑO 2016

E	F
613	14719
En Tramite	Finalizadas



6. Cantidad de casos en que la mediación no pudo llevarse a cabo por incomparecencia injustificada de alguna de las partes (art. 20 ley 8858).

Esta información se encuentra detallada en el punto 4 del presente informe.