

**Mediación Prejudicial Obligatoria**  
**Procesos iniciados en toda la provincia de Río Negro**  
**Periodo 01/02/2014 al 31/12/2014**

Tipo de Proceso	Mediaciones Sustanciadas		No Sust.	En trámite	Total Ingresadas
	Con Acuerdo	Sin Acuerdo			
<b>Patrimonial</b>					
Daños y Perjuicios	55	136	661	188	1040
Cobro de Pesos	19	30	102	19	170
Ejecuciones	9	5	24	2	40
Incumplimiento de Contrato	15	8	35	7	65
Varios Patrimoniales	30	32	90	23	175
División de condominio	1	7	4	2	14
<b>Extrapatrimoniales</b>	65	58	167	35	325
<b>Familia</b>					
Visitas	256	84	239	40	619
Tenencia	121	72	135	16	344
Alimentos	1100	301	906	155	2462
División de la Sociedad Conyugal	17	16	34	7	74
Tenencia, Alimentos, Visitas y Div. Soc.Cony.	560	75	238	89	962
Varios Familia	126	33	73	25	257
<b>TOTALES</b>	<b>2374</b>	<b>857</b>	<b>2708</b>	<b>608</b>	<b>6547</b>

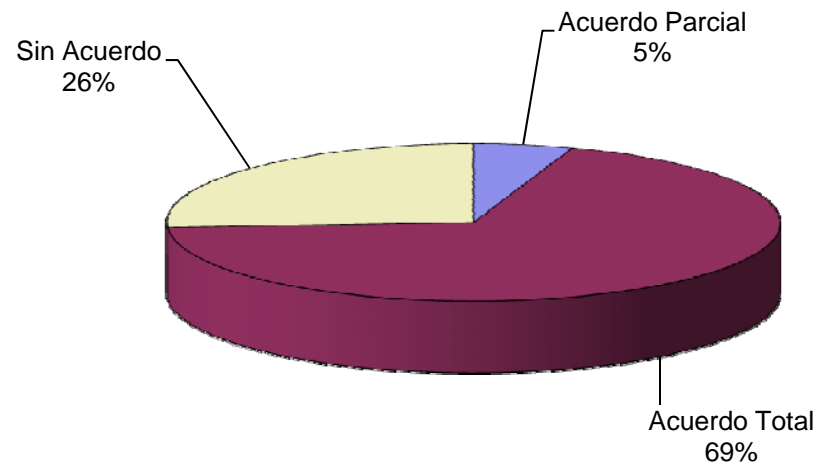
Tipo de proceso	
Patrimonial	1504
Extrapatrimonial	325
Familia	4718
<b>Total</b>	<b>6547</b>

	Total	Porcentaje
Casos Con Patrocinio del Ministerio Público	2727	42%
Casos Con Beneficio y Patrocinio Particular	1861	28%
Casos Sin Beneficio	1959	30%
<b>Total de Casos</b>	<b>6547</b>	

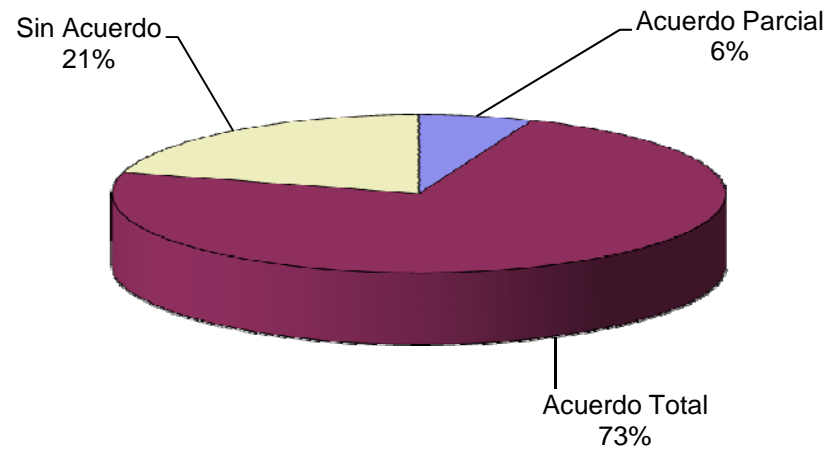
	<b>Total</b>		<b>Porcentaje</b>
<b>Casos Rentados</b>	1959		30%
<b>Casos Rentados por el Poder Judicial</b>	4480		68%
<b>Casos con mediador voluntario</b>	108		2%
<b>Total de Casos</b>	6547		



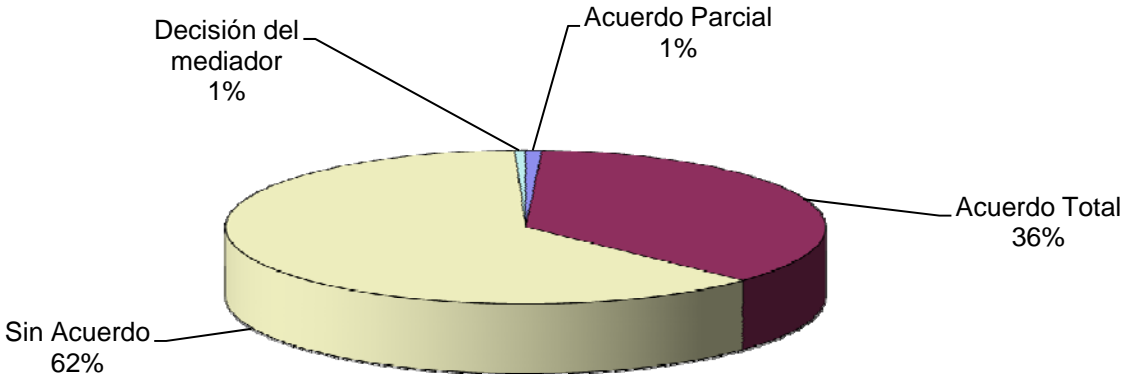
**Porcentajes de Acuerdos  
Sobre 3231 casos efectivamente mediados  
Periodo 01/02/2014 al 31/02/2014**



**Mediacion Familiar**  
**Porcentajes Sobre 2761 casos efectivamente mediados Periodo**  
**01/02/2014 al 31/12/2014**



**Mediacion Patrimonial**  
**Porcentajes Sobre 347 casos efetivamente mediados**  
**Periodo 01/02/2014 al 31/02/2014**



**Mediacion Extrapatrimonial**  
**Porcentajes de acuerdos sobre 123 casos efectivamente mediados**  
**Periodo 01/02/2014 al 31/02/2014**

