

SUPERIOR TRIBUNAL DE JUSTICIA PROVINCIA DE ENTRE RÍOS

Estadísticas de Mediación
Fueros Civil y Comercial
Y de Familia
Provincia de Entre Ríos

2014

CENTRO DE MEDIOS ALTERNATIVOS DE RESOLUCIÓN DE CONFLICTOS



INDICE DE ESTADISTICAS 2014:

INTRODUCCION	1
CAPITULO I	
EST. POR JUICIOS INICIADOS:	
RESUMEN	2-3
CHAJARI	3
COLON	4
CONCEPCION DEL URUGUAY	4
CONCORDIA	4
DIAMANTE	5
FEDERACION	5
FEDERAL	5
FELICIANO	6
GUALEGUAY	6
GUALEGUAYCHU	6
LA PAZ	7
NOGOYA	7
PARANA	7
ROSARIO DEL TALA	8
SAN SALVADOR	8
VICTORIA	8
VILLAGUAY	9
TODAS LAS JURISDICCIONES	9
CAPITULO II	
EST. POR RESULTADOS:	
RESUMEN	10-11
CHAJARI	11
COLON	12
CONCEPCION DEL URUGUAY	12
CONCORDIA	13
DIAMANTE	13
FEDERACION	14
FEDERAL	14
FELICIANO	15
GUALEGUAY	15
GUALEGUAYCHU	16
LA PAZ	16
NOGOYA	17
PARANA	17
ROSARIO DEL TALA	18
SAN SALVADOR	18
VICTORIA	19
VILLA PARANACITO	19
VILLAGUAY	20
TODAS LAS JURISDICCIONES	20
CONCLUSION	21

INTRODUCCION:

El presente informe presenta las estadísticas del Centro de Medios Alternativo de Resolución de Conflictos del Superior Tribunal de Justicia obtenidas durante el año 2014, para su análisis y valoración.

Se pretende realizar un balance del instituto creado durante el mes de julio de 2008, a fin de monitorear los logros obtenidos desde la puesta en marcha del mismo.

Metodológicamente el presente informe se divide en tres capítulos:

- ✓ Capítulo I: Estadísticas por Juicios Iniciados
- ✓ Capítulo II: Estadísticas por Resultados

Cada capítulo contiene al inicio un resumen explicativo de las imágenes graficas de cada una de las jurisdicciones provinciales, a fin de facilitar al lector el contenido de las mismas.

RESUMEN DE ESTADISTICAS POR JUICIOS INICIADOS:

Las imágenes de los gráficos que durante el presente capítulo se podrán ver, representan en qué medida se ha logrado la descongestión del Poder judicial.

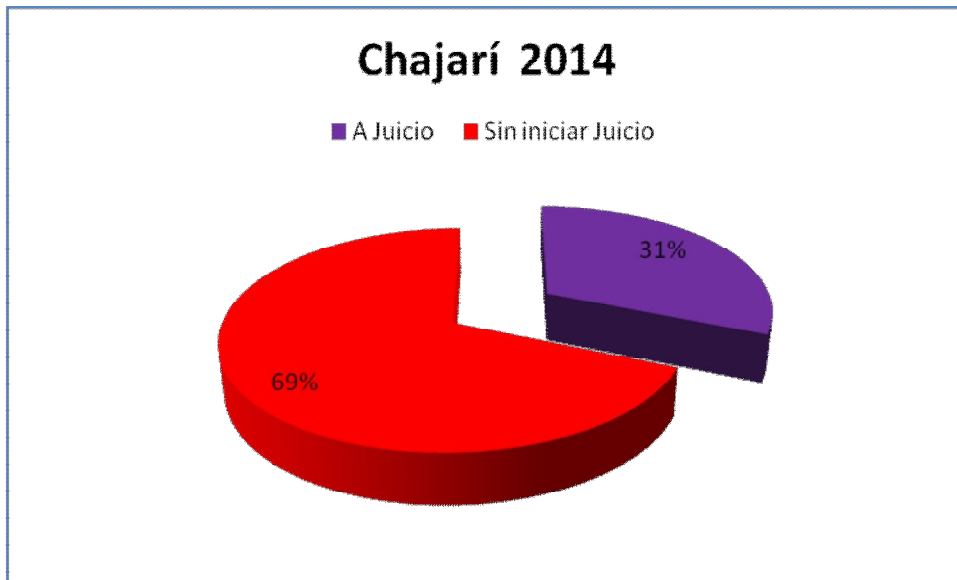
En efecto, cada gráfico representa una jurisdicción provincial y la torta que representa a cada departamento se encuentra dividida en dos, una parte hace referencia a las mediaciones que se solicitaron durante el año sin que se hayan presentado posteriormente a juicio y la otra parte representa las mediaciones en las que efectivamente se inició la etapa judicial.

Resumen:

JURISDICCION	Juicios Iniciados	Sin Iniciar Juicio
CHAJARI	10	32
COLON	37	302
CONC URUGUAY	70	577
CONCORDIA	51	678
DIAMANTE	13	132
FEDERACION	20	128
FEDERAL	30	95
FELICIANO	14	77
GUALEGUAY	136	307
GUALEGUAYCHU	82	459
LA PAZ	33	233
NOGOYA	43	195
PARANA	143	1052
ROS DEL TALA	30	168
SAN SALVADOR	31	83
VICTORIA	19	40
VILLA PARANACITO	-	-
VILLAGUAY	19	134
TOTAL	781	4692

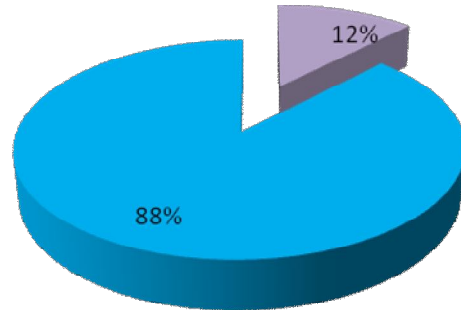
JURISDICCION	Juicios Iniciados	Sin Iniciar Juicio
CHAJARI	31,25%	68,75%
COLON	12,25%	87,75%
CONC URUGUAY	12,13%	87,87%
CONCORDIA	7,52%	92,48%
DIAMANTE	9,85%	90,15%
FEDERACION	15,63%	84,38%
FEDERAL	31,58%	68,42%
FELICIANO	18,18%	81,82%
GUALEGUAY	44,30%	55,70%
GUALEGUAYCHU	17,86%	82,14%
LA PAZ	14,16%	85,84%
NOGOYA	22,05%	77,95%
PARANA	13,59%	86,41%
ROS DEL TALA	17,86%	82,14%
SAN SALVADOR	37,35%	62,65%
VICTORIA	47,50%	52,50%
VILLA PARANACITO	-	-
VILLAGUAY	14,18%	85,82%

Gráficamente:



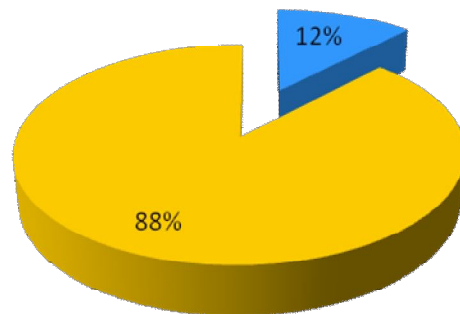
Colón 2014

■ A Juicio ■ Sin iniciar Juicio



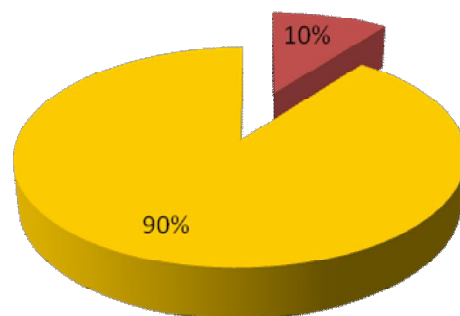
Concepción del Uruguay 2014

■ A Juicio ■ Sin iniciar Juicio



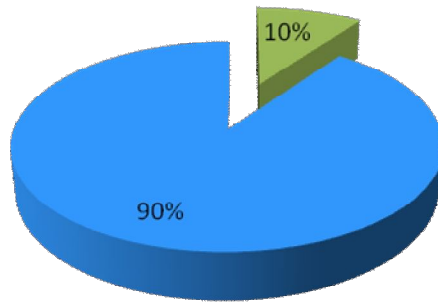
Concordia 2014

■ A Juicio ■ Sin iniciar Juicio



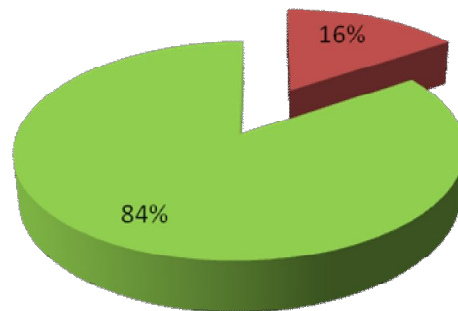
Diamante 2014

A Juicio Sin iniciar Juicio



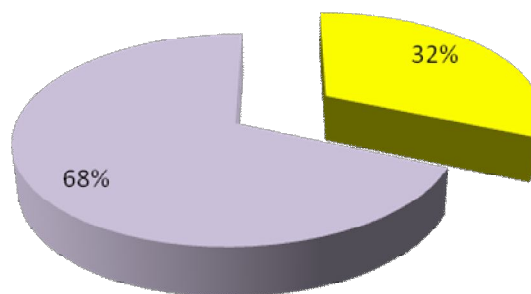
Federación 2014

A Juicio Sin iniciar Juicio



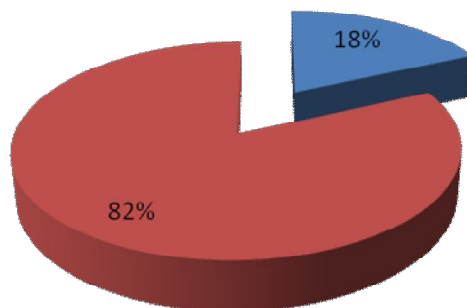
Federal 2014

A Juicio Sin iniciar Juicio



Feliciano 2014

■ A Juicio ■ Sin iniciar Juicio



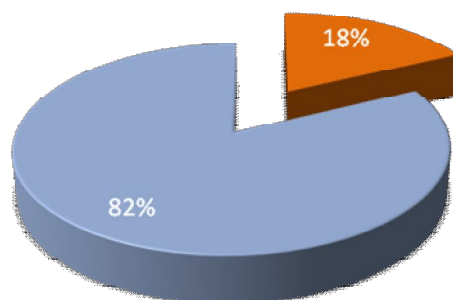
Gualeguay 2014

■ A Juicio ■ Sin iniciar Juicio



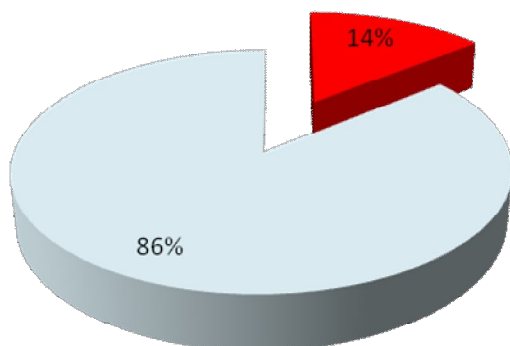
Gualeguaychú 2014

■ A Juicio ■ Sin iniciar Juicio



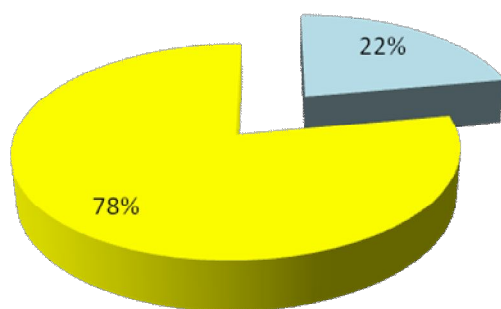
La Paz 2014

■ A Juicio ■ Sin iniciar Juicio



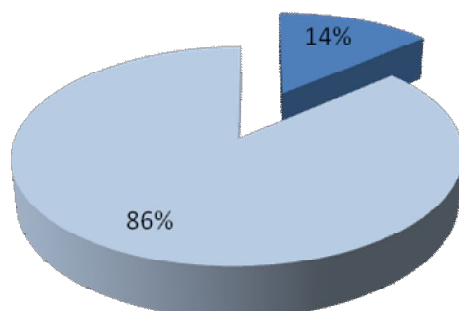
Nogoyá 2014

■ A Juicio ■ Sin iniciar Juicio



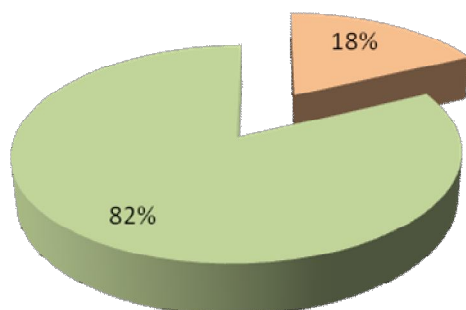
Paraná 2014

■ A Juicio ■ Sin iniciar Juicio



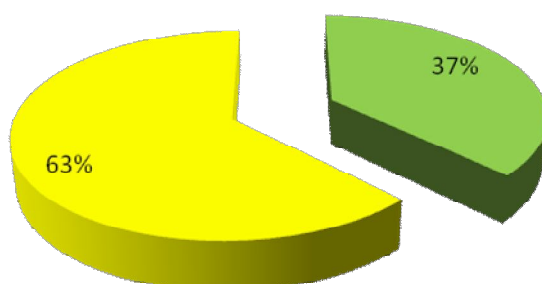
Rosario del Tala 2014

A Juicio Sin iniciar Juicio



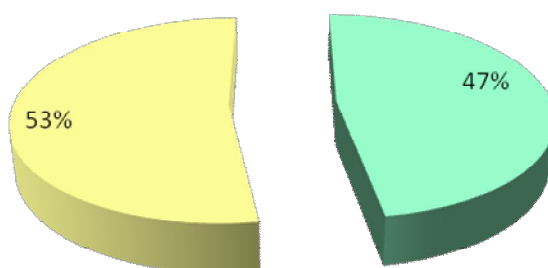
San Salvador 2014

A Juicio Sin iniciar Juicio



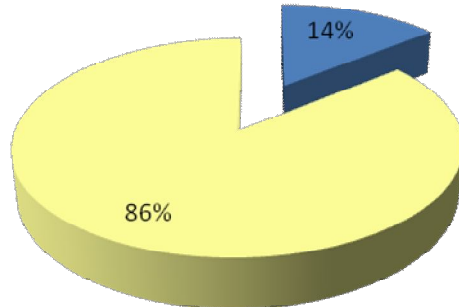
Victoria 2014

A Juicio Sin iniciar Juicio



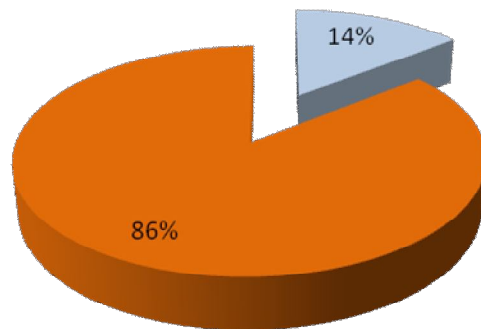
Villaguay 2014

■ A Juicio ■ Sin iniciar Juicio



Todas las Jurisdicciones 2014

■ A Juicio ■ Sin iniciar Juicio



RESUMEN DE ESTADISTICAS POR RESULTADO:

Las imágenes de los gráficos que durante el presente capítulo se podrán ver, representan los resultados de las mediaciones realizadas durante el 2014.

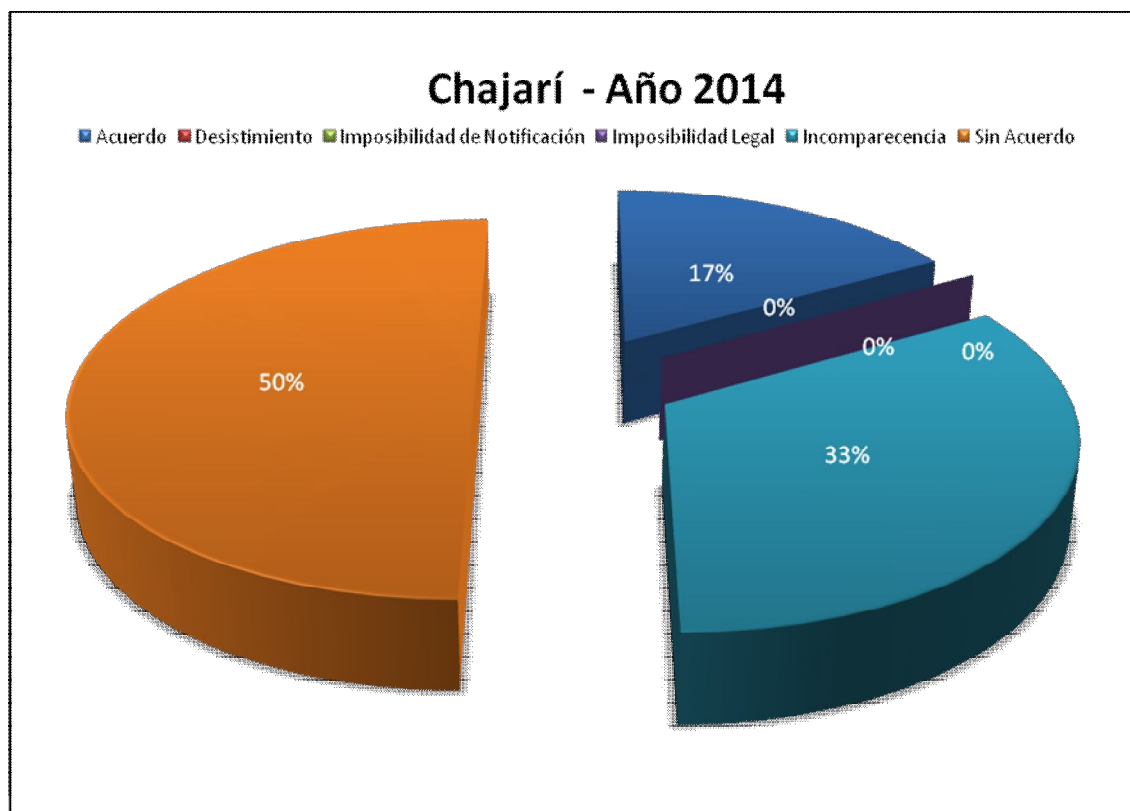
Cada gráfico representa un jurisdicción provincial y la torta que representa a cada departamento se encuentra dividida en seis, las partes hacen referencia a las mediaciones que finalizaron con acuerdo, sin acuerdo, con incomparecencia, desistimiento, imposibilidad de notificación, o imposibilidad legal, cabe advertir que de conformidad a las estadísticas anteriores, el resultado negativo de un procedimiento mediatorio no finaliza necesariamente en la iniciación de la etapa judicial, ya que muchas veces las partes arreglan sus inconvenientes posteriormente y sin la participación del mediador, o simplemente deciden no comenzar el juicio.

Resumen:

JURISDICCION	ACUERDO	DESISTIMIENTO	SIN ACUERDO	IMP. NOTIF.	IMP. LEGAL	INCOMP.
CHAJARI	3	0	9	0	0	6
COLON	56	4	50	0	0	55
CONC URUGUAY	118	10	132	0	0	102
CONCORDIA	175	6	155	8	0	162
DIAMANTE	21	0	28	0	0	35
FEDERACION	4	0	17	0	0	19
FEDERAL	13	0	16	1	0	21
FELICIANO	5	0	4	0	0	6
GUALEGUAY	162	7	159	2	0	165
GUALEGUAYCHU	112	7	112	0	0	111
LA PAZ	32	1	29	0	0	27
NOGOYA	39	0	60	2	0	46
PARANA	370	19	248	49	2	558
ROS DEL TALA	28	0	24	2	0	45
SAN SALVADOR	11	1	13	2	0	23
VICTORIA	43	0	10	0	0	41
VILLA PARANACITO	2	0	0	2	0	1
VILLAGUAY	29	0	32	1	0	28
TODAS	1223	55	1098	69	2	1451

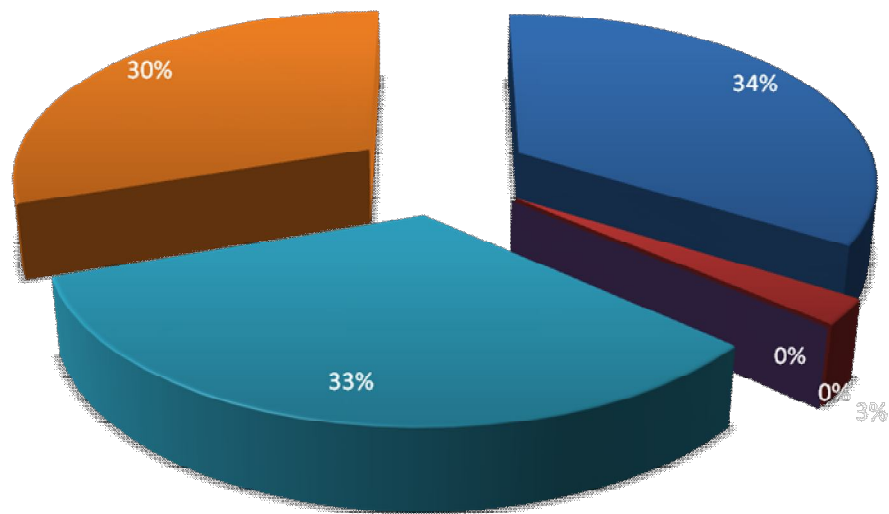
JURISDICCION	ACUERDO	DESISTIMIENTO	SIN ACUERDO	IMP. NOTIF.	IMP. LEGAL	INCOMP.
CHAJARI	16,67%	0,00%	50,00%	0,00%	0,00%	33,33%
COLON	33,94%	2,42%	30,30%	0,00%	0,00%	33,33%
CONC URUGUAY	32,60%	2,76%	36,46%	0,00%	0,00%	28,18%
CONCORDIA	34,58%	1,19%	30,63%	1,58%	0,00%	32,02%
DIAMANTE	25,00%	0,00%	33,33%	0,00%	0,00%	41,67%
FEDERACION	10,00%	0,00%	42,50%	0,00%	0,00%	47,50%
FEDERAL	25,49%	0,00%	31,37%	1,96%	0,00%	41,18%
FELICIANO	33,33%	0,00%	26,67%	0,00%	0,00%	40,00%
GUALEGUAY	32,73%	1,41%	32,12%	0,40%	0,00%	33,33%
GUALEGUAYCHU	32,75%	2,05%	32,75%	0,00%	0,00%	32,46%
LA PAZ	35,96%	1,12%	32,58%	0,00%	0,00%	30,34%
NOGOYA	26,53%	0,00%	40,82%	1,36%	0,00%	31,29%
PARANA	29,70%	1,52%	19,90%	3,93%	0,16%	44,78%
ROS DEL TALA	28,28%	0,00%	24,24%	2,02%	0,00%	45,45%
SAN SALVADOR	22,00%	2,00%	26,00%	4,00%	0,00%	46,00%
VICTORIA	45,74%	0,00%	10,64%	0,00%	0,00%	43,62%
VILLA PARANACITO	40,00%	0,00%	0,00%	40,00%	0,00%	20,00%
VILLAGUAY	32,22%	0,00%	35,56%	1,11%	0,00%	31,11%
TODAS	31,38%	1,41%	28,17%	1,77%	0,05%	37,22%

Gráficamente:



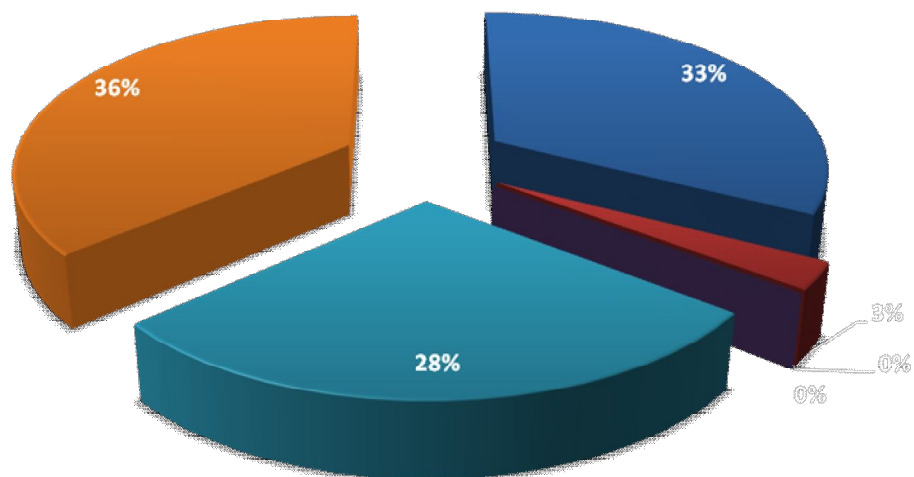
Colón - Año 2014

■ Acuerdo ■ Desistimiento ■ Imposibilidad de Notificación ■ Imposibilidad Legal ■ Incomparecencia ■ Sin Acuerdo



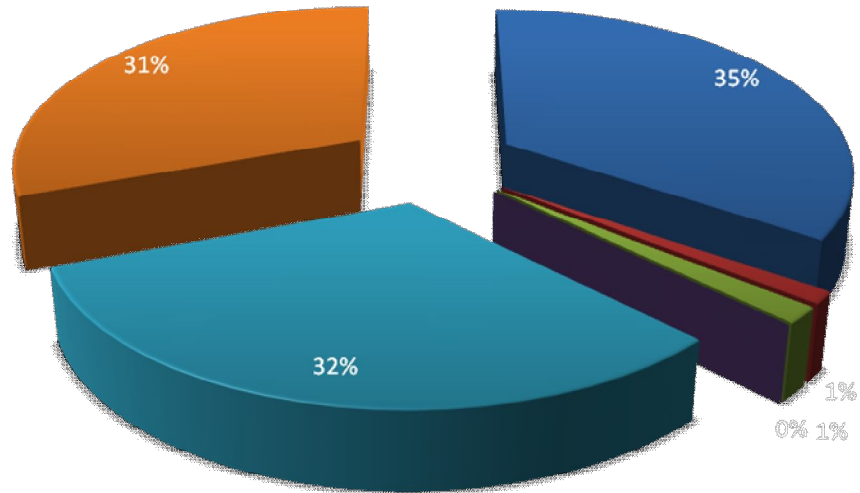
Concepción del Uruguay - Año 2014

■ Acuerdo ■ Desistimiento ■ Imposibilidad de Notificación ■ Imposibilidad Legal ■ Incomparecencia ■ Sin Acuerdo



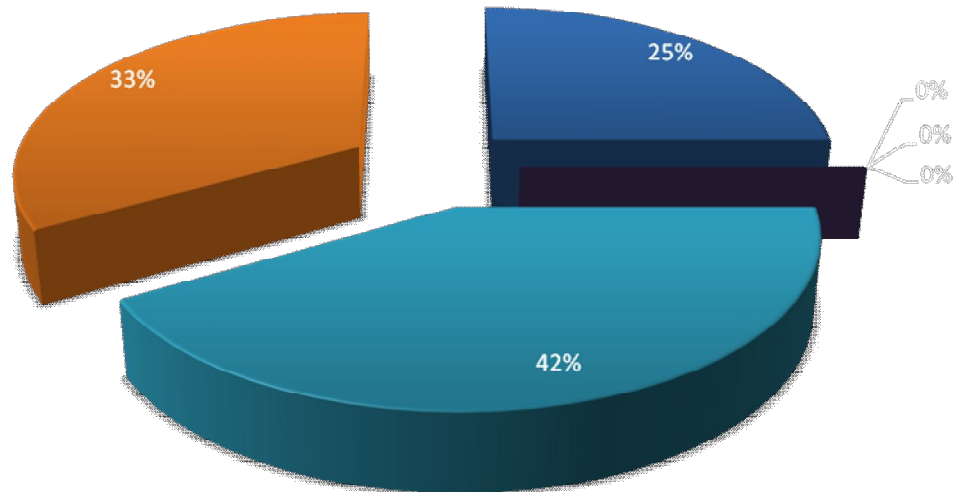
Concordia - Año 2014

■ Acuerdo ■ Desistimiento ■ Imposibilidad de Notificación ■ Imposibilidad Legal ■ Incomparecencia ■ Sin Acuerdo



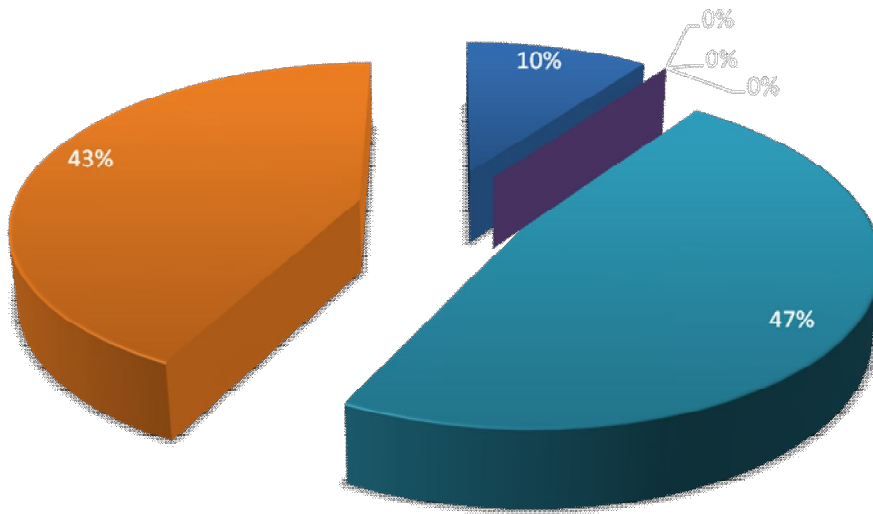
Diamante - Año 2014

■ Acuerdo ■ Desistimiento ■ Imposibilidad de Notificación ■ Imposibilidad Legal ■ Incomparecencia ■ Sin Acuerdo



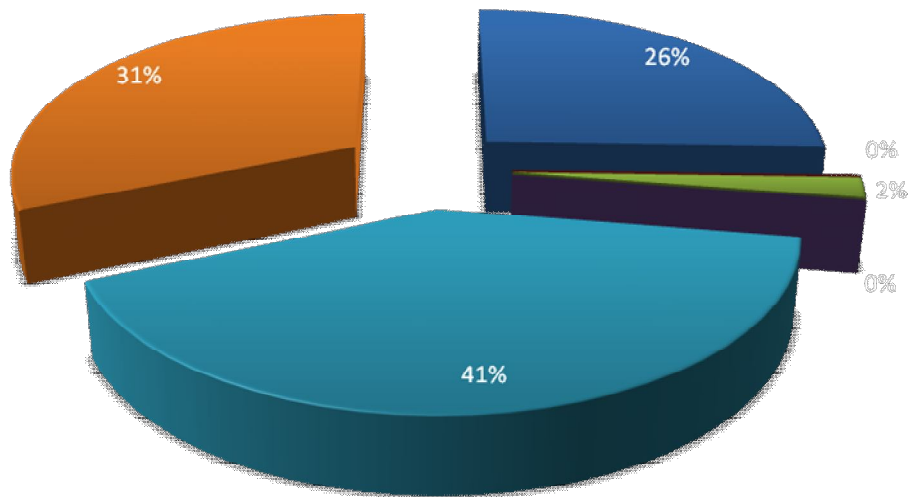
Federación - Año 2014

■ Acuerdo ■ Desistimiento ■ Imposibilidad de Notificación ■ Imposibilidad Legal ■ Incomparecencia ■ Sin Acuerdo



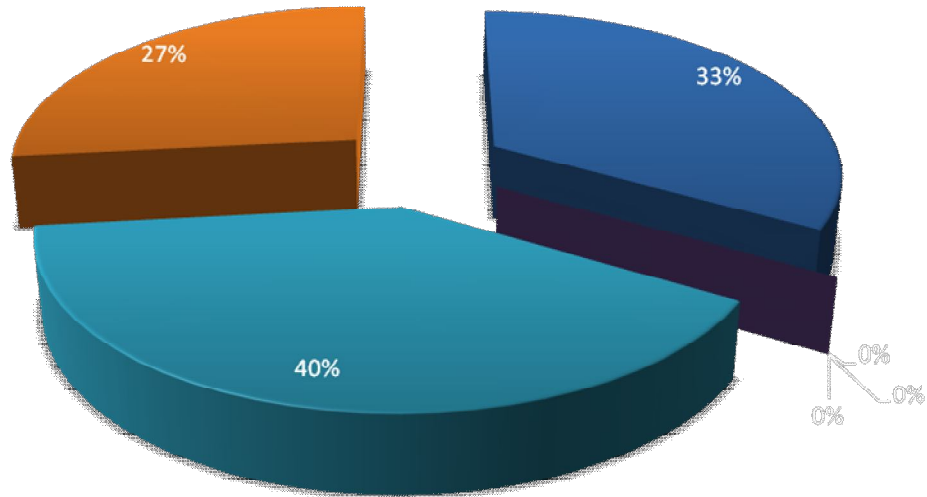
Federal - Año 2014

■ Acuerdo ■ Desistimiento ■ Imposibilidad de Notificación ■ Imposibilidad Legal ■ Incomparecencia ■ Sin Acuerdo



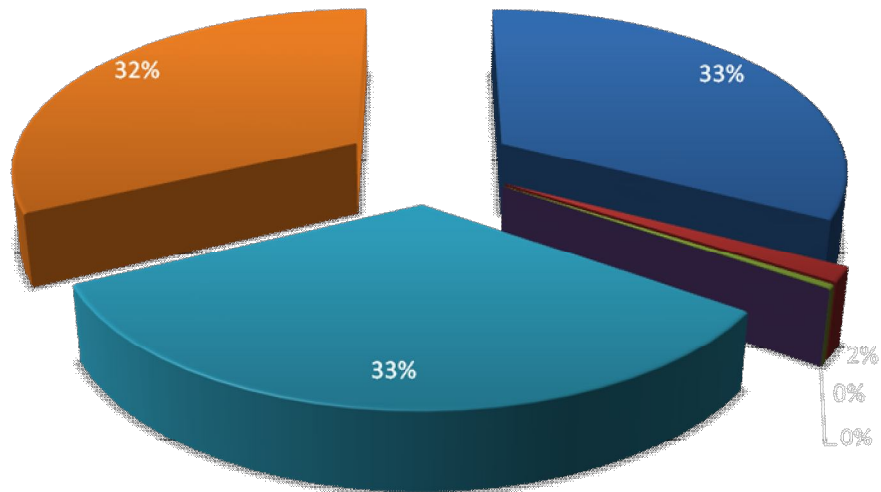
Feliciano - Año 2014

■ Acuerdo ■ Desistimiento ■ Imposibilidad de Notificación ■ Imposibilidad Legal ■ Incomparecencia ■ Sin Acuerdo



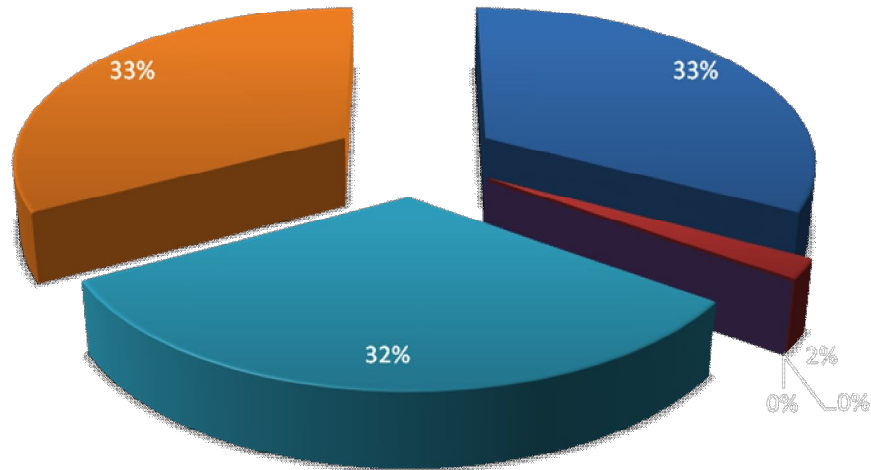
Gualedguay - Año 2014

■ Acuerdo ■ Desistimiento ■ Imposibilidad de Notificación ■ Imposibilidad Legal ■ Incomparecencia ■ Sin Acuerdo



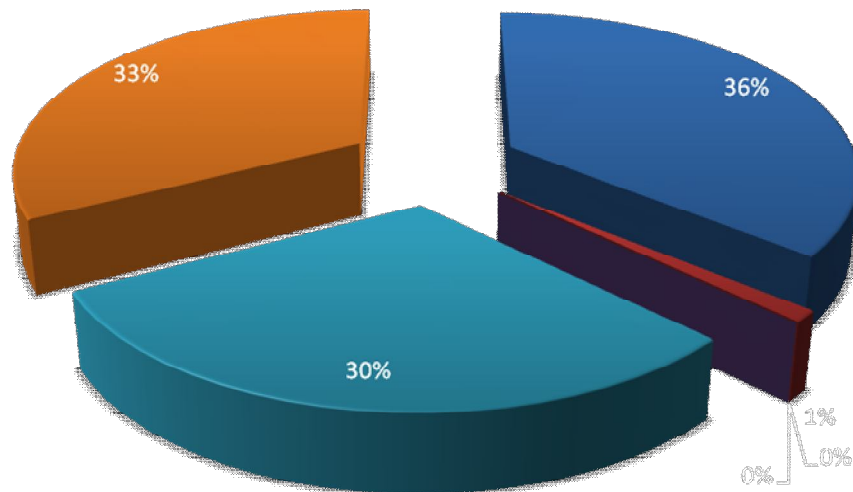
Gualeguaychú - Año 2014

■ Acuerdo ■ Desistimiento ■ Imposibilidad de Notificación ■ Imposibilidad Legal ■ Incomparecencia ■ Sin Acuerdo



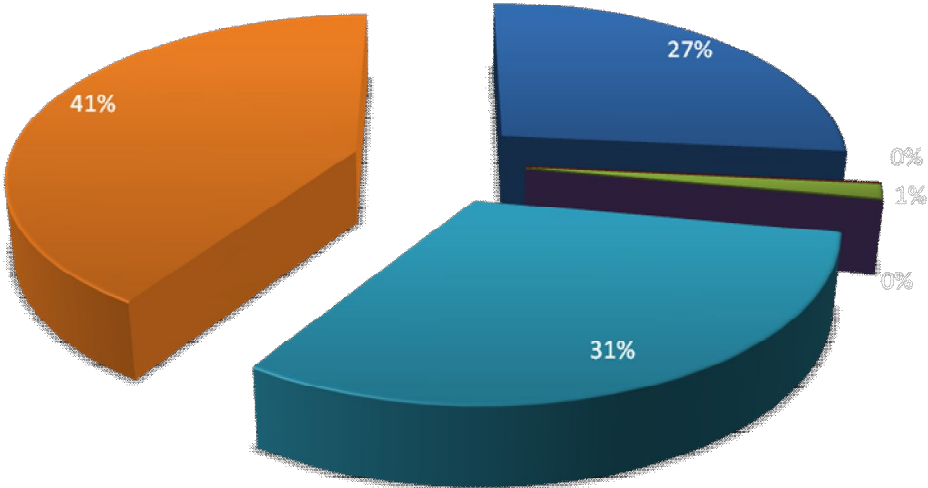
La Paz - Año 2014

■ Acuerdo ■ Desistimiento ■ Imposibilidad de Notificación ■ Imposibilidad Legal ■ Incomparecencia ■ Sin Acuerdo



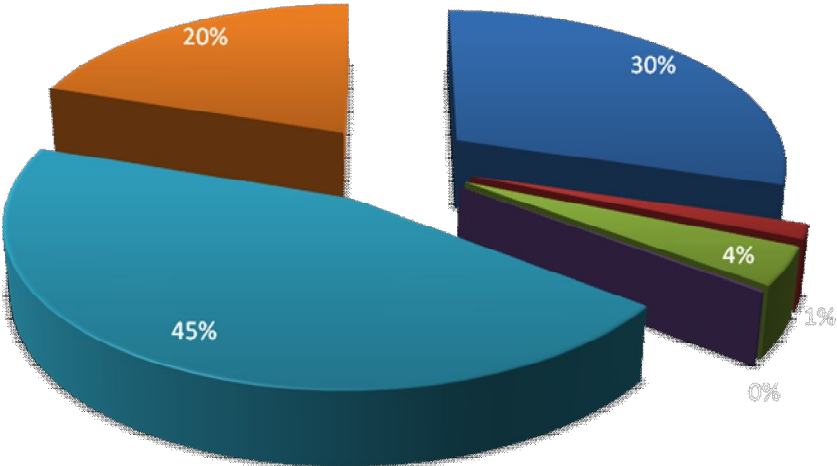
Nogoyá - Año 2014

■ Acuerdo ■ Desistimiento ■ Imposibilidad de Notificación ■ Imposibilidad Legal ■ Incomparecencia ■ Sin Acuerdo



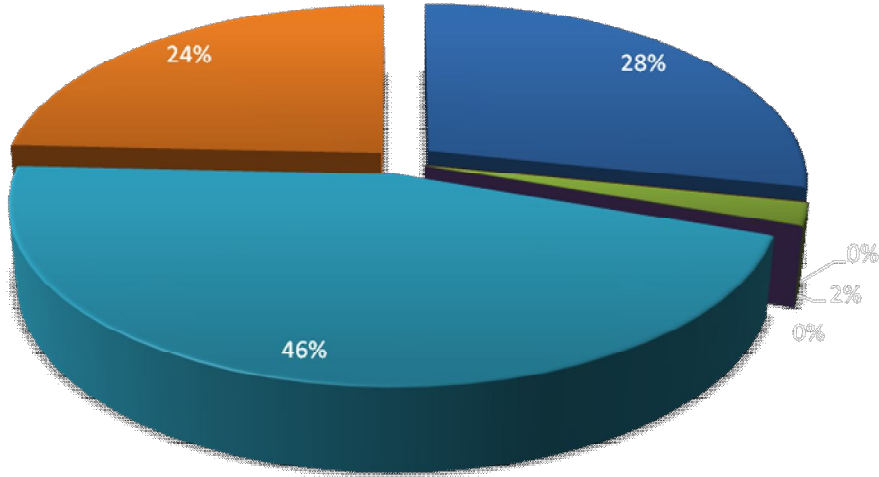
Paraná - Año 2014

■ Acuerdo ■ Desistimiento ■ Imposibilidad de Notificación ■ Imposibilidad Legal ■ Incomparecencia ■ Sin Acuerdo



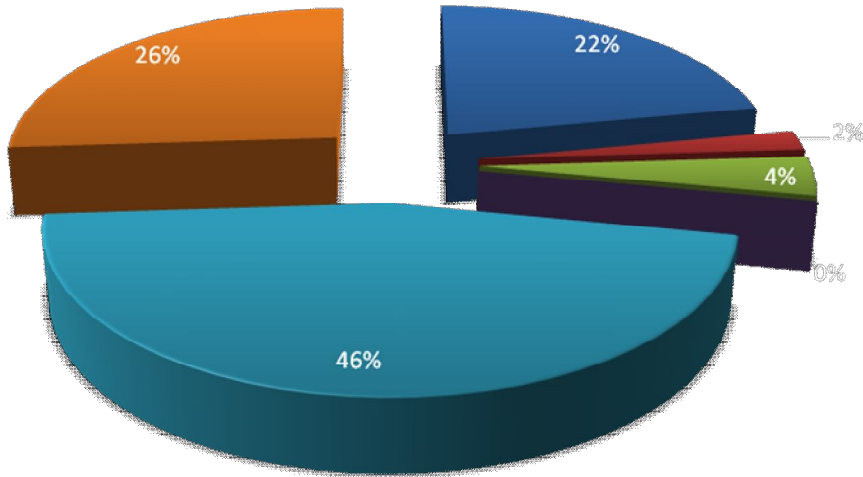
Rosario del Tala - Año 2014

■ Acuerdo ■ Desistimiento ■ Imposibilidad de Notificación ■ Imposibilidad Legal ■ Incomparecencia ■ Sin Acuerdo



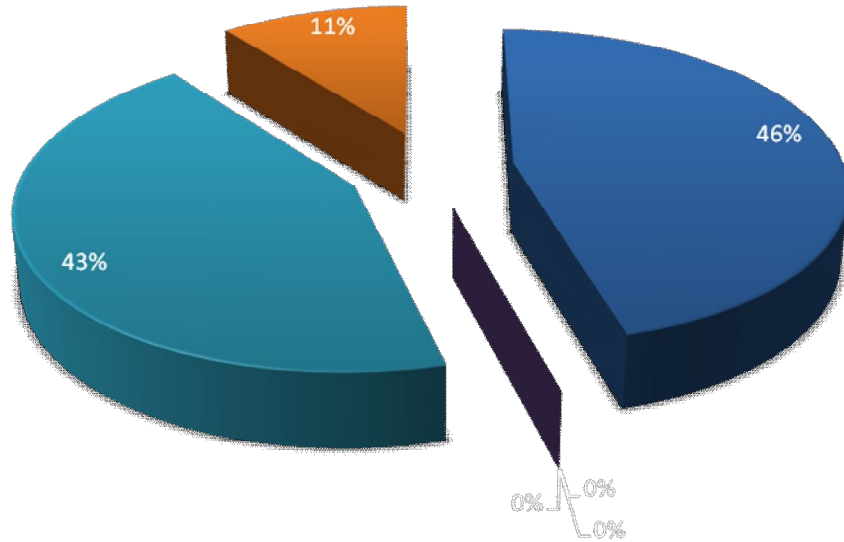
San Salvador - Año 2014

■ Acuerdo ■ Desistimiento ■ Imposibilidad de Notificación ■ Imposibilidad Legal ■ Incomparecencia ■ Sin Acuerdo



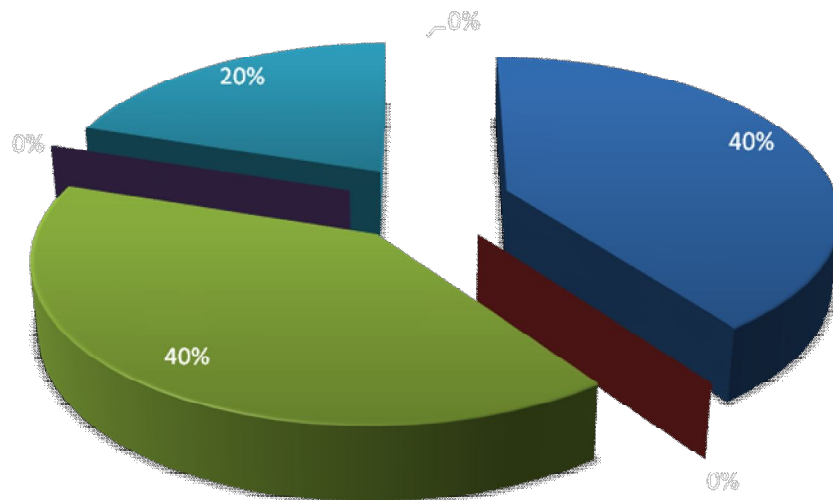
Victoria - Año 2014

■ Acuerdo ■ Desistimiento ■ Imposibilidad de Notificación ■ Imposibilidad Legal ■ Incomparecencia ■ Sin Acuerdo



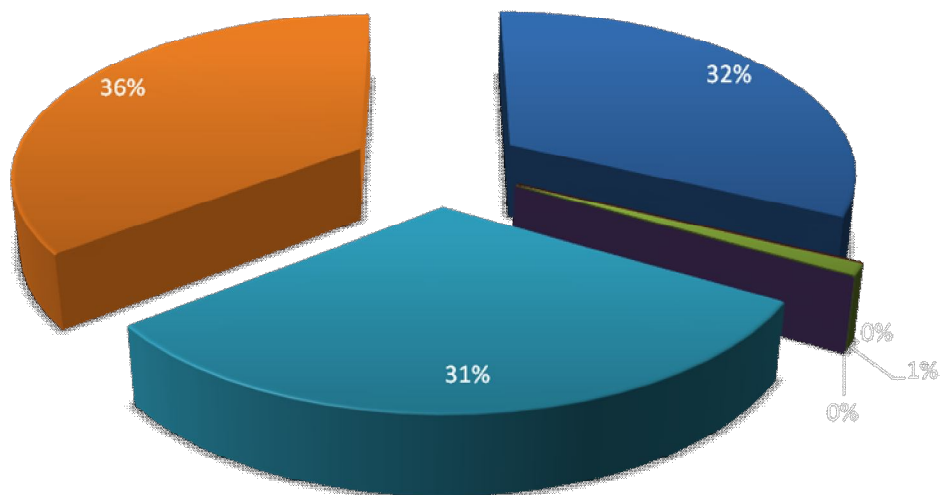
Villa Paranacito - Año 2014

■ Acuerdo ■ Desistimiento ■ Imposibilidad de Notificación ■ Imposibilidad Legal ■ Incomparecencia ■ Sin Acuerdo



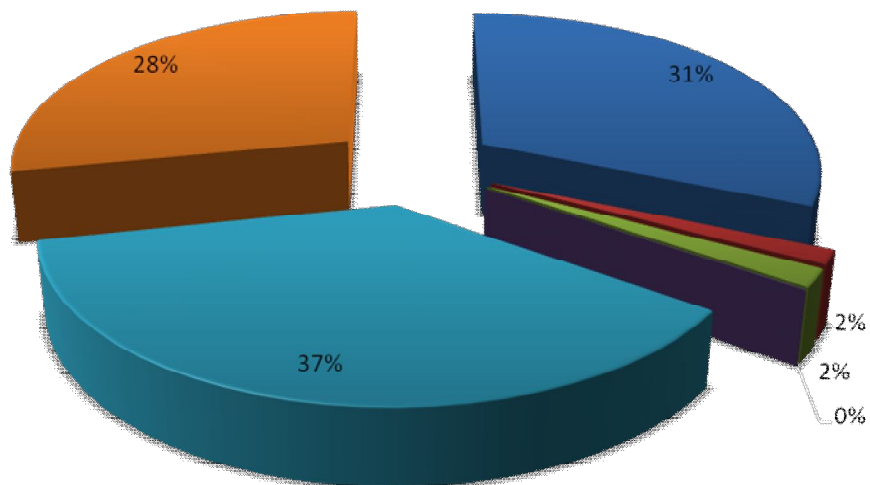
Villaguay - Año 2014

■ Acuerdo ■ Desistimiento ■ Imposibilidad de Notificación ■ Imposibilidad Legal ■ Incomparecencia ■ Sin Acuerdo



Todas las Jurisdicciones - Año 2014

■ Acuerdo ■ Desistimiento ■ Imposibilidad de Notificación ■ Imposibilidad Legal ■ Incomparecencia ■ Sin Acuerdo



CONCLUSION:

El año 2014 generó grandes innovaciones en el Centro de Medios Alternativo de Resolución de Conflictos del S.T.J., el instituto de la mediación se fue afianzando, logrando superar la visión adversa de muchos profesionales del derecho que veían en la mediación una amenaza a su trabajo, sin embargo de las estadísticas surge que todavía queda trabajo por hacer y se deben seguir superando obstáculos para su definitiva instalación.

La concientización de las ventajas generadas, que se demuestran en las estadísticas favorables obtenidas -y sostenidas- desde la implementación de la mediación pre judicial obligatoria indica que se abre el paso del cambio en la cultura adversarial.

El Centro asimismo, busca actualizarse realizando capacitaciones anuales a las que asisten las Delegaciones Provinciales para unificar criterios de trabajo.

Aspiramos, consecuentemente, a seguir creciendo renovando nuestra confianza y dedicación a la resolución alternativa de disputas.