

INFORME CENTRO JUDICIAL DE MEDIACION 2018- 2021

PERÍODO DE VIGENCIA DE LA LEY 10543 (3.12.2018) A LA ACTUALIDAD

INGRESOS A LOS CENTROS JUDICIALES DE MEDIACION DE TODA LA PROVINCIA DESDE EL 2018 A LA ACTUALIDAD CONFORME CONSTANCIAS DEL SAC. (al 26.4.2022)

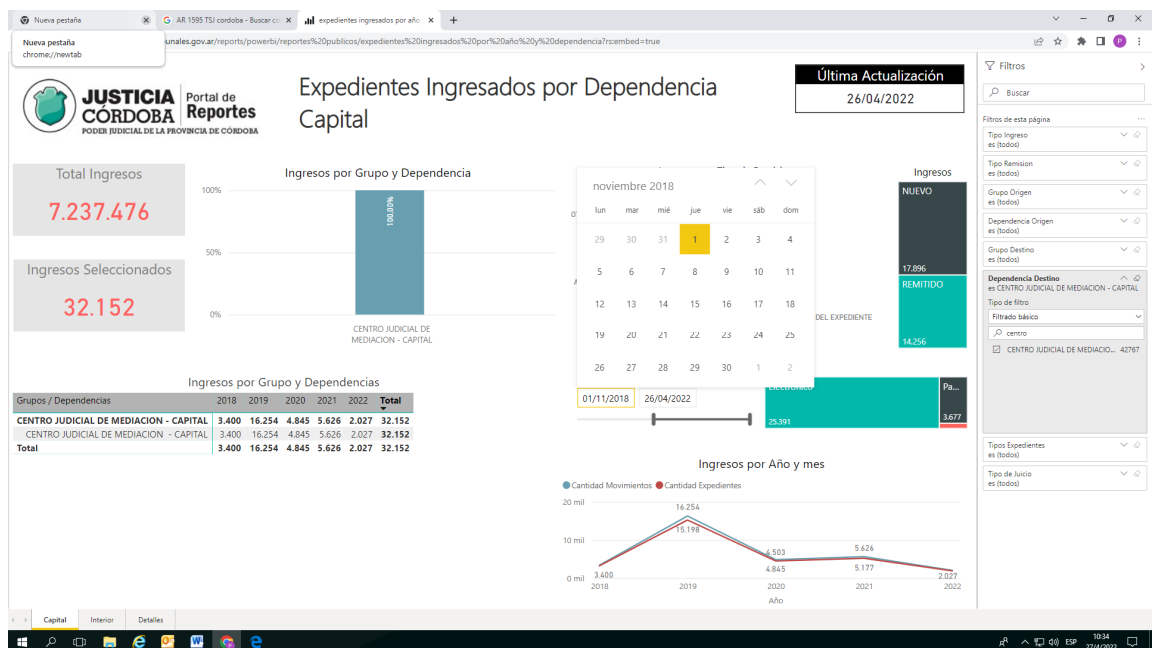
Capital

Ingresos: 32.152

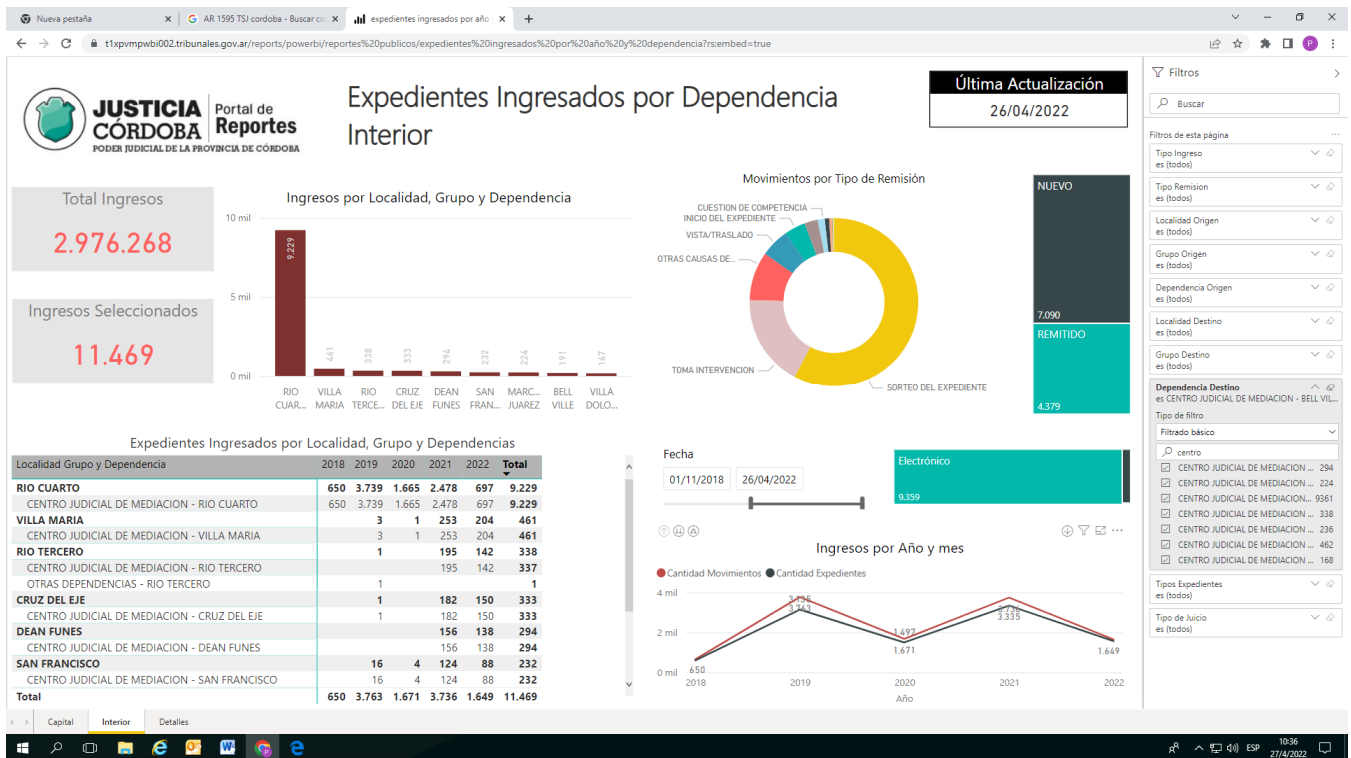
Interior: 11.469

Total: 43.621

Se adjuntan gráficos de Reportes:



Interior



RESULTADOS DE LAS MEDIACIONES REALIZADAS POR ANTE LOS CENTROS JUDICIALES DESDE 2018 A LA FECHA EN TODA LA PROVINCIA CONFORME CONSTANCIAS DEL SAC (al 5.5.2022).

Cierres 24717

Con acuerdo: 5292 - 21.41 %

Sin acuerdo: 10163 - 41.12 %

Incomparecencia: 6796 - 27.6%



Reporte de Resultados de Mediación

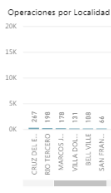
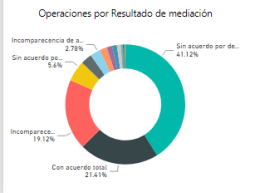
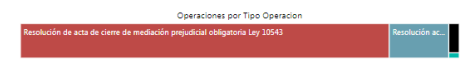
Cantidad de Operaciones por año y mes

Última Actualización
5/5/2022 6:02:07 PM

Fecha: 12/3/2018 - 5/5/2022

Total de Operaciones
24,717

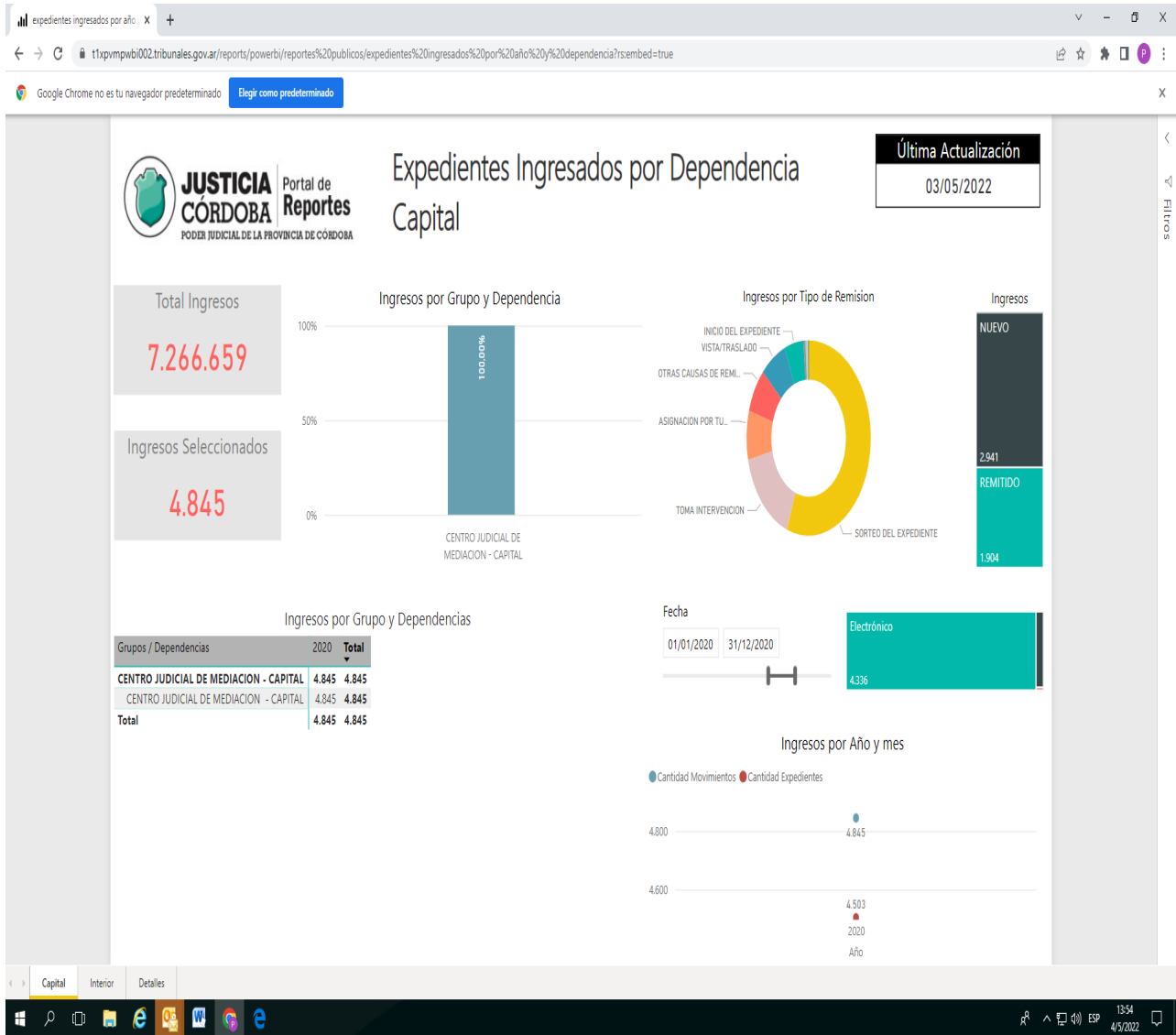
Operaciones Seleccionadas
24,717



Resultado Mediación	Archivo - Ley 8858	Resolución de acta de cierre Ley 8853	Resolución de acta de cierre de mediación prejudicial obligatoria Ley 10543	Total
Sin acuerdo por decisión de las partes	1	1,222	8,940	10,163
Con acuerdo total	7	850	4,434	5,292
Incaparecencia del requerido	10	318	4,357	4,725
Sin acuerdo por inasistencia del requerido	1	150	1,232	1,383
Desistimiento	3	329	280	745
Incaparecencia de ambas partes	2	288	398	688
Imposibilidad de Notificar	6	15	454	490
Incaparecencia del requirente	1	71	276	352
No Mediada	4	39	67	319
Acuerdo Extrajudicial	7	7	240	254
Total	6	3,355	20,774	24,717

INGRESOS DE MEDIACION CAPITAL 2020: 4845

Se adjunta gráfico de Reportes:



RESULTADOS DE LA MEDIACION CAPITAL 2020

Cierres 2387

Con acuerdo 559- 23.42%

Sin acuerdo 773 - 32.38%

Incomparecencia 692 25%

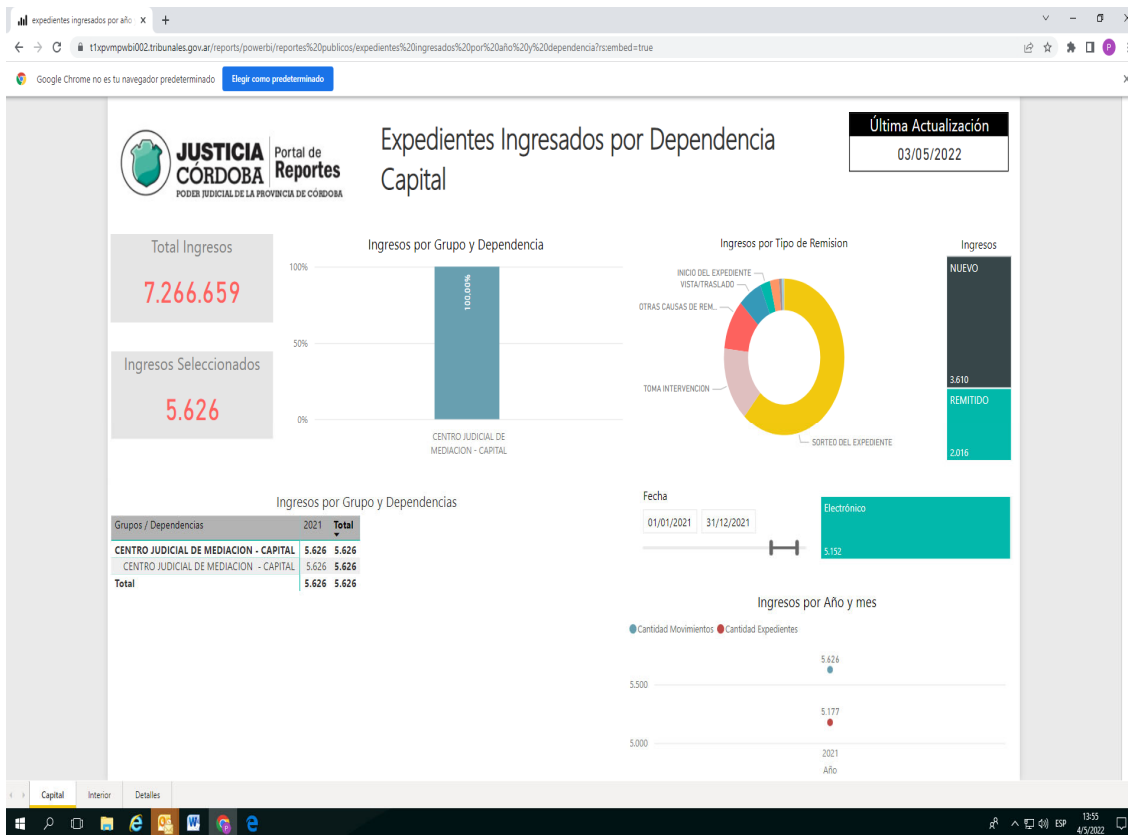
Se adjunta gráfico de Reportes:



INFORME CAPITAL 2021

INGRESOS DE MEDIACIÓN 2021: 5626

Se adjunta gráfico de Reportes:



Resultados de la Mediacion Capital 2021

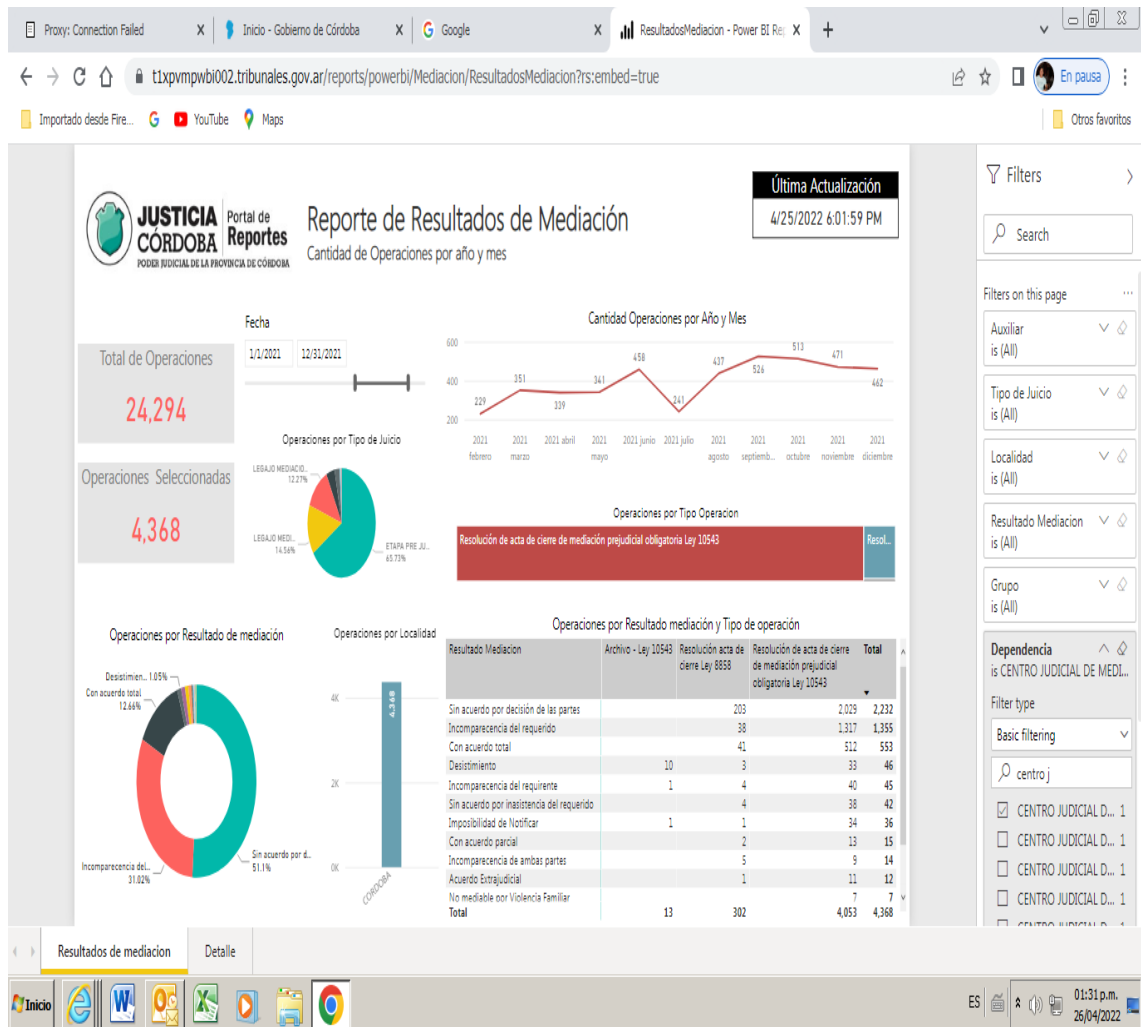
Cierres 4368

Con acuerdo 553-12.66%

Sin acuerdo 2332-51.1%

Incomparecencia 1414-31%

Se adjunta gráfico de Reportes:



Resultados de Mediacion Capital 2020 + 2021

Cierres 6755

Con acuerdo 112-16.46%

Sin acuerdo 3005-44.49%

Incomparecencia 2068-28.63%

Se adjunta gráfico de Reportes:



Reporte de Resultados de Mediación

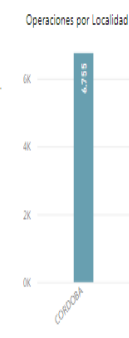
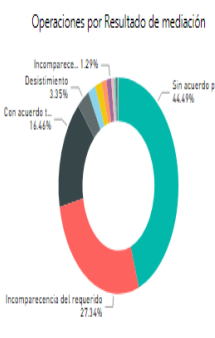
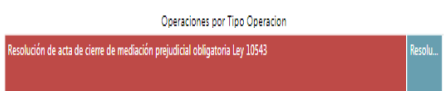
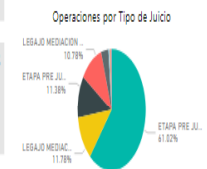
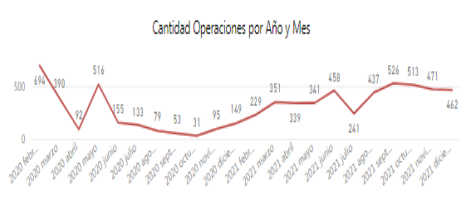
Cantidad de Operaciones por año y mes

Ultima Actualización
4/25/2022 6:01:59 PM

Total de Operaciones
24,294

Operaciones Seleccionadas
6,755

Fecha: 1/2/2020 - 12/31/2021



Resultado Mediación	Archivo - Ley 10543	Resolución acta de cierre Ley 8658	Resolución de acta de cierre de mediación prejudicial obligatoria Ley 10543	Total
Sin acuerdo por decisión de las partes		277	2728	3005
Incomparecencia del requerido		48	1799	1847
Con acuerdo total		90	1022	1112
Desistimiento	10	10	206	226
Incomparecencia de ambas partes		54	80	134
Sin acuerdo por insistencia del requerido		44	80	124
Imposibilidad de Notificar		1	6	89
Incomparecencia del requirente	1	8	78	87
Acuerdo Extrajudicial		3	53	56
No mediable por Violencia Familiar		7	19	26
Con acuerdo parcial		3	20	23
Total	13	554	6188	6755

Filters

Search

Filters on this page

- Auxiliar is (All)
- Tipo de Juicio is (All)
- Localidad is (All)
- Resultado Mediación is (All)
- Grupo is (All)
- Dependencia is CENTRO JUDICIAL DE MEDI...

Filter type: Basic filtering

centro j

- CENTRO JUDICIAL D... 1
- CENTRO JUDICIAL D... 1
- CENTRO JUDICIAL D... 1
- CENTRO JUDICIAL D... 1
- CENTRO JUDICIAL D... 1