



**Centro de Estudios  
y Proyectos Judiciales**  
TRIBUNAL SUPERIOR DE JUSTICIA



**JUSTICIA CÓRDOBA**

PODER JUDICIAL DE CÓRDOBA



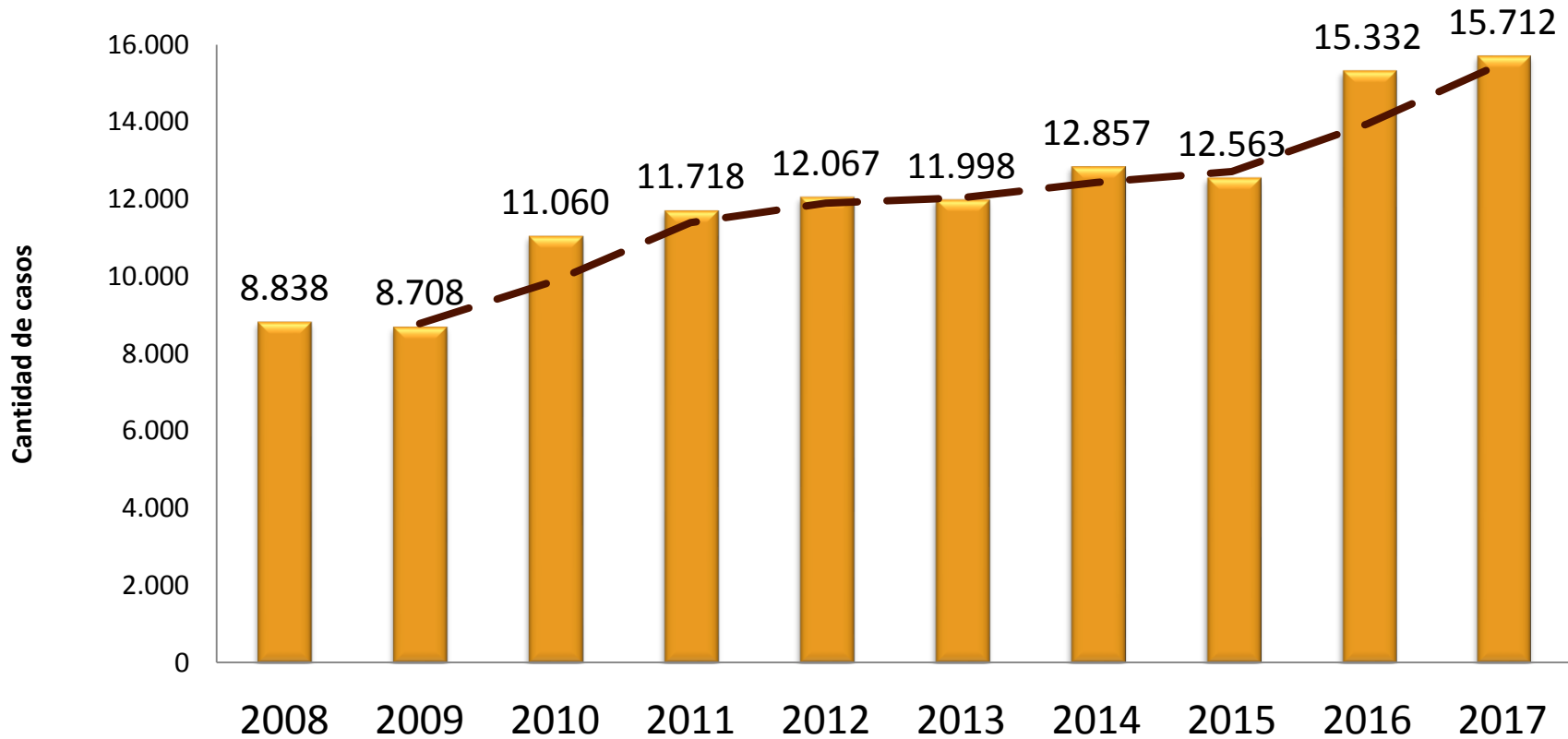
# **Informe sobre la actividad del Centro Judicial de Mediación**

**PRIMERA PARTE: ANÁLISIS AÑOS 2008 A 2017**

**Relevamiento realizado por el Centro de Estudios y Proyectos Judiciales entre  
enero de 2008 y diciembre de 2017 en la provincia de Córdoba.**

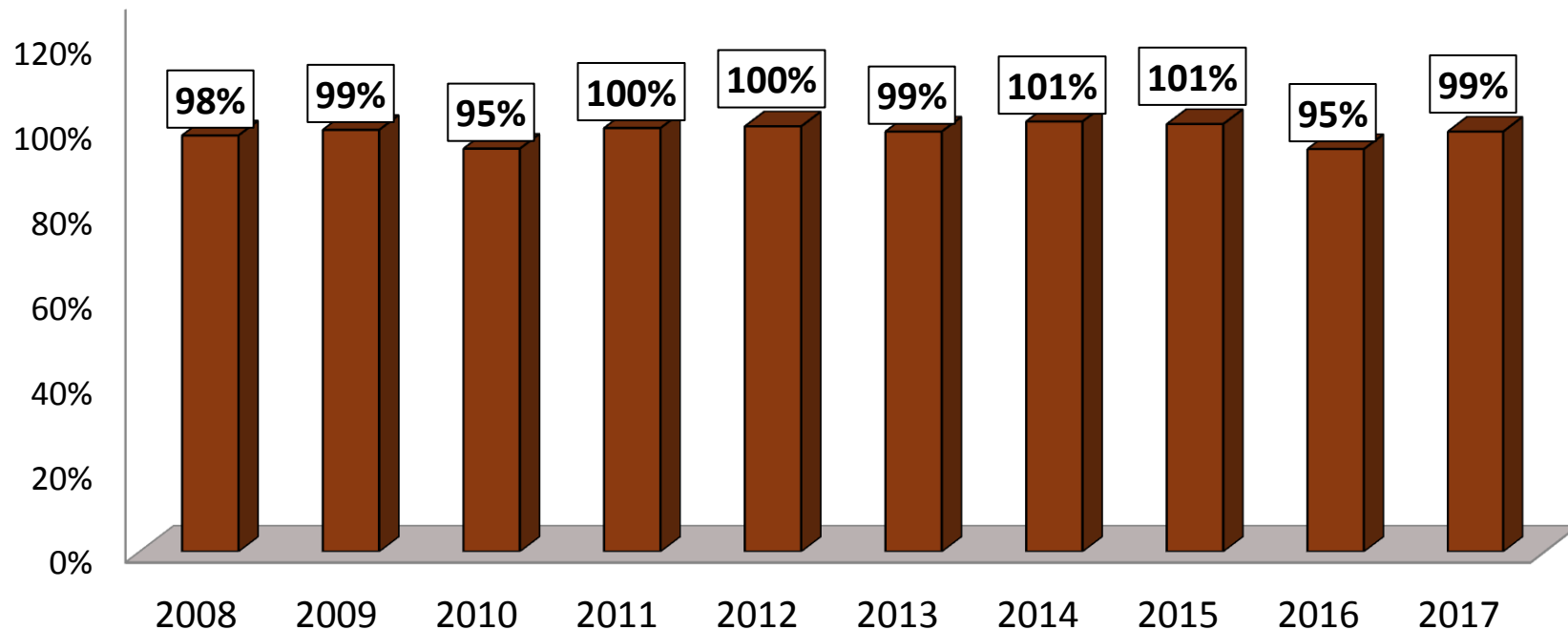
## CENTRO JUDICIAL DE MEDIACIÓN ANÁLISIS DEL PERÍODO 2008 – 2017

Cantidad de casos ingresados por año



## CENTRO JUDICIAL DE MEDIACIÓN ANÁLISIS DEL PERÍODO 2008 – 2017

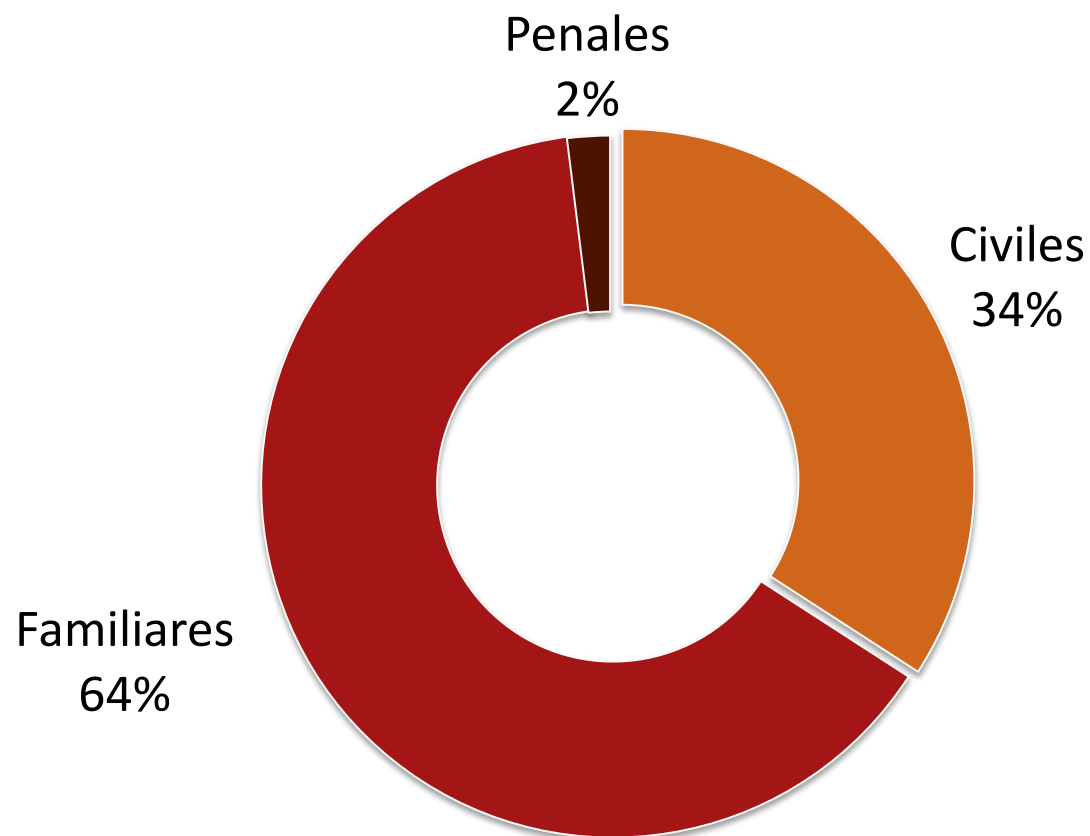
### TASA HISTÓRICA DE RESOLUCIÓN DE CASOS



La tasa de resolución representa la relación entre la cantidad de casos que se resolvieron en un año determinado y la cantidad de casos que ingresaron en el mismo período. Por ejemplo: En 2017 se resolvieron 15.530 casos e ingresaron 15.712, por lo que la tasa de resolución es del 99%.

## CENTRO JUDICIAL DE MEDIACIÓN ANÁLISIS DEL PERÍODO 2008 – 2017

### DISTRIBUCIÓN HISTÓRICA DE CASOS POR MATERIA



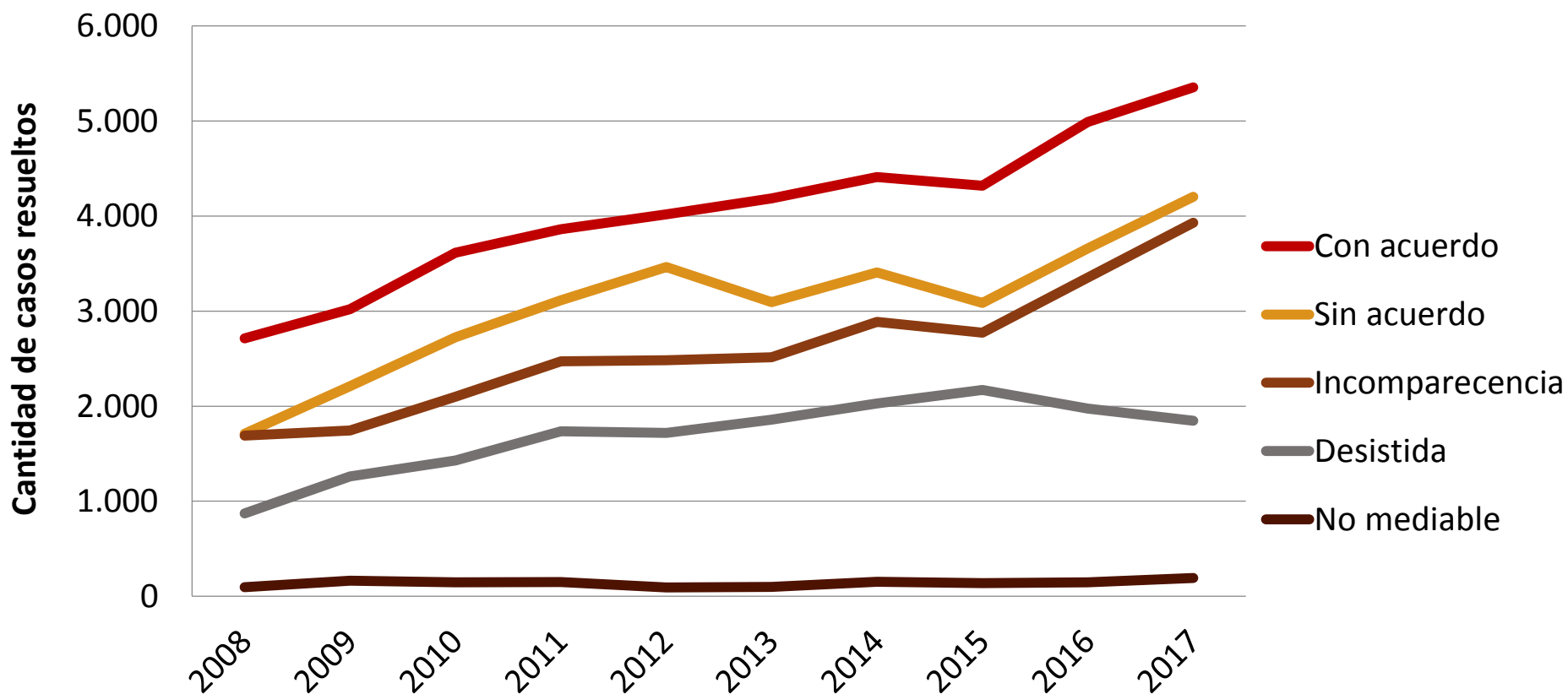
## CENTRO JUDICIAL DE MEDIACIÓN ANÁLISIS DEL PERÍODO 2008 – 2017

### DISTRIBUCIÓN HISTÓRICA DE RESULTADOS EN LOS CASOS



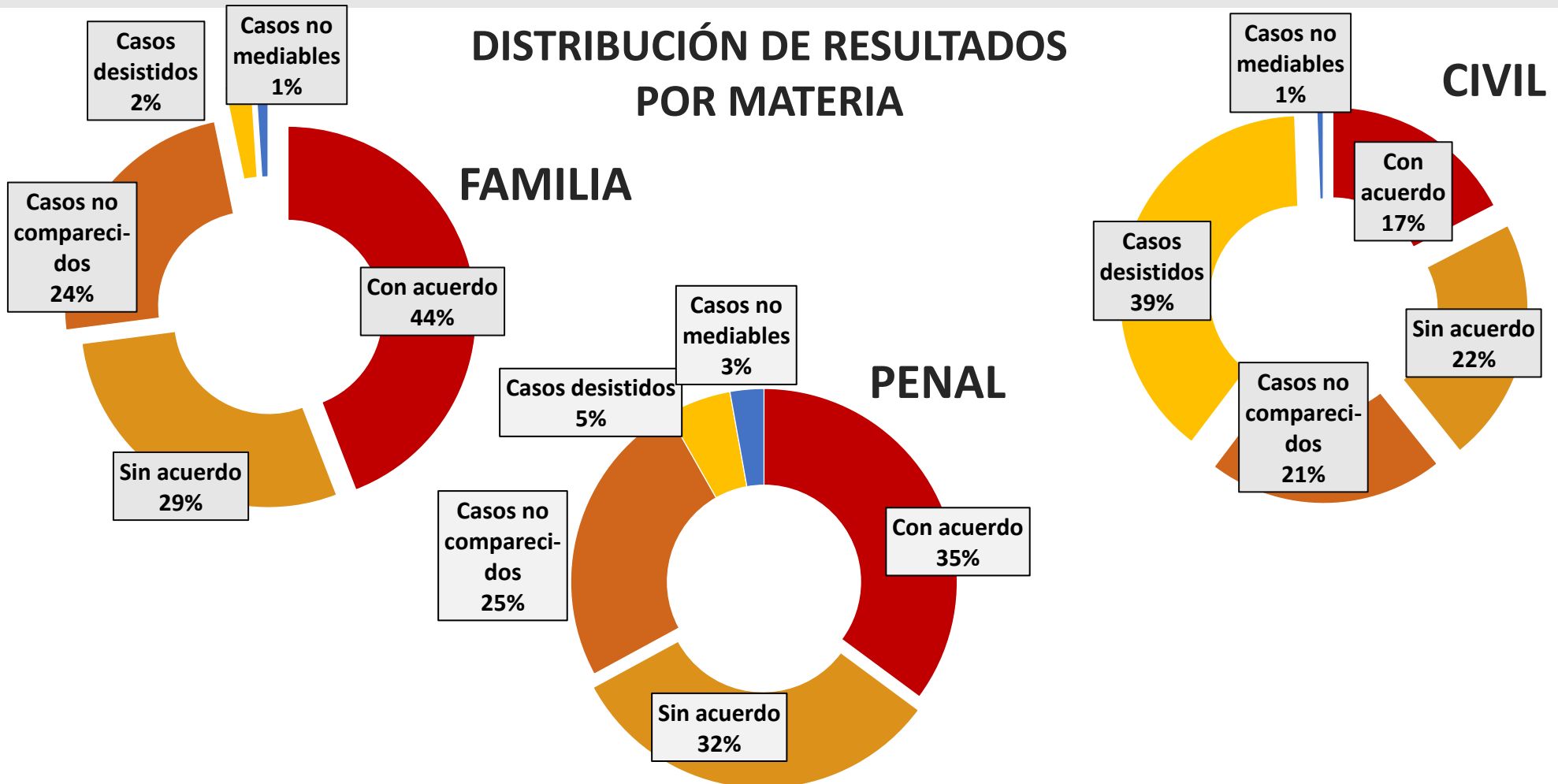
## CENTRO JUDICIAL DE MEDIACIÓN ANÁLISIS DEL PERÍODO 2008 – 2017

### TENDENCIA DE RESULTADOS DE CASOS POR AÑO



## CENTRO JUDICIAL DE MEDIACIÓN ANÁLISIS DEL PERÍODO 2008 – 2017

### DISTRIBUCIÓN DE RESULTADOS POR MATERIA





## CENTRO JUDICIAL DE MEDIACIÓN ANÁLISIS DEL PERÍODO 2008 – 2017

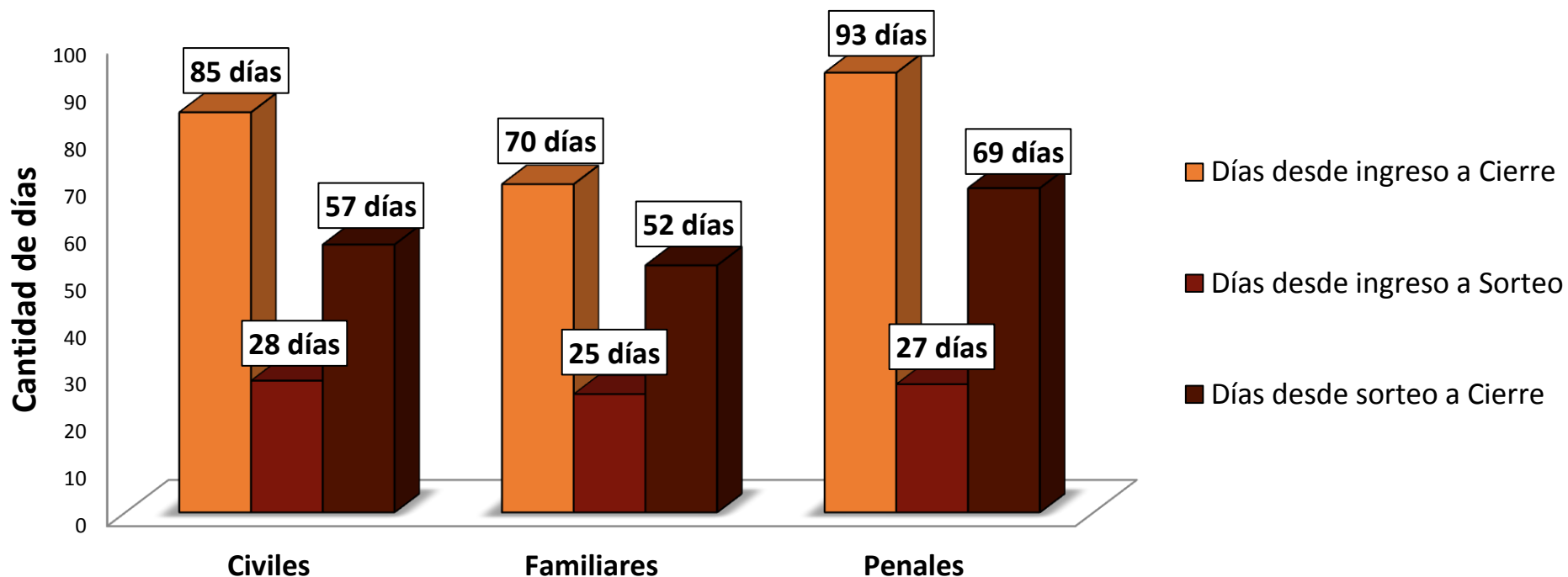
### SOBRE LA DURACIÓN DE LOS CASOS

<b>Cantidad promedio de audiencias fijadas por caso</b>	<b>1,91</b>
<b>Promedio de días desde que un caso ingresa hasta que se cierra</b>	<b>77,65</b>
<b>Promedio de días desde que un caso ingresa hasta que se sortea un mediador</b>	<b>21,58</b>
<b>Promedio de días desde el sorteo de mediador hasta el cierre</b>	<b>56,07</b>

## CENTRO JUDICIAL DE MEDIACIÓN ANÁLISIS DEL PERÍODO 2008 – 2017

### SOBRE LA DURACIÓN DE LOS CASOS

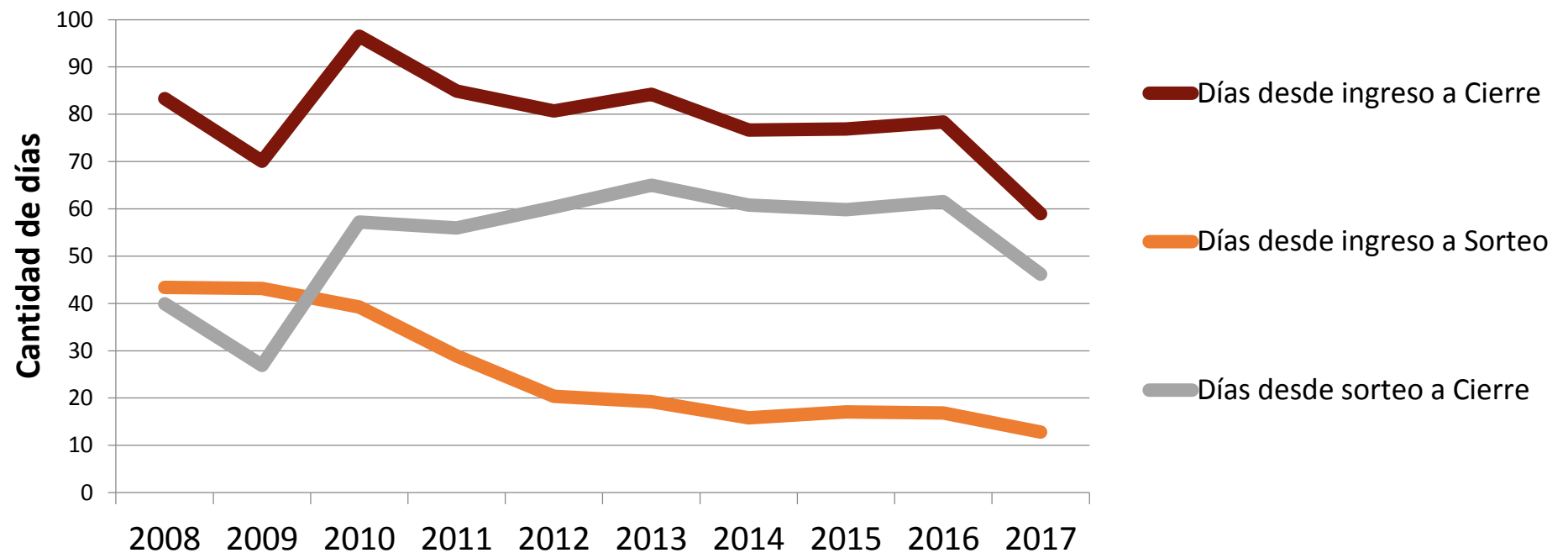
#### Duración de casos discriminados por materia



## CENTRO JUDICIAL DE MEDIACIÓN ANÁLISIS DEL PERÍODO 2008 – 2017

### SOBRE LA DURACIÓN DE LOS CASOS

#### Duración de casos por año



## CENTRO JUDICIAL DE MEDIACIÓN ANÁLISIS DEL PERÍODO 2008 – 2017

### SOBRE LOS CASOS CON REGULACIONES A MEDIADORES PAGADAS POR EL PODER JUDICIAL EN LOS ÚLTIMOS CUATRO AÑOS

	2014	2015	2016	2017
<b>Número de casos finalizados abonados por el Poder Judicial</b>	5.548	5.181	6.418	7.580
<b>Número total de casos finalizados</b>	12.695	12.304	13.843	15.530
<b>Porcentaje de casos abonados por el Poder Judicial</b>	<b>44%</b>	<b>42%</b>	<b>46%</b>	<b>49%</b>

## CENTRO JUDICIAL DE MEDIACIÓN ANÁLISIS DEL PERÍODO 2008 – 2017

### CARGA DE TRABAJO: ANÁLISIS DE CAUSAS INGRESADAS EN RELACIÓN AL PERSONAL EN LOS ÚLTIMOS CUATRO AÑOS

	2014	2015	2016	2017
<b>Número de casos ingresados en toda la provincia</b>	11.092	12.454	15.166	15.712
<b>Personal en sedes del Centro Judicial de Mediación</b>	41	42	42	42
<b>Carga de trabajo</b>	<b>271</b>	<b>297</b>	<b>361</b>	<b>374</b>



# **Informe sobre la actividad del Centro Judicial de Mediación**

**SEGUNDA PARTE: ANÁLISIS AÑO 2017**

**Relevamiento realizado por el Centro de Estudios y Proyectos Judiciales entre el 1ero de enero y el 31 de diciembre de 2017 en la provincia de Córdoba.**

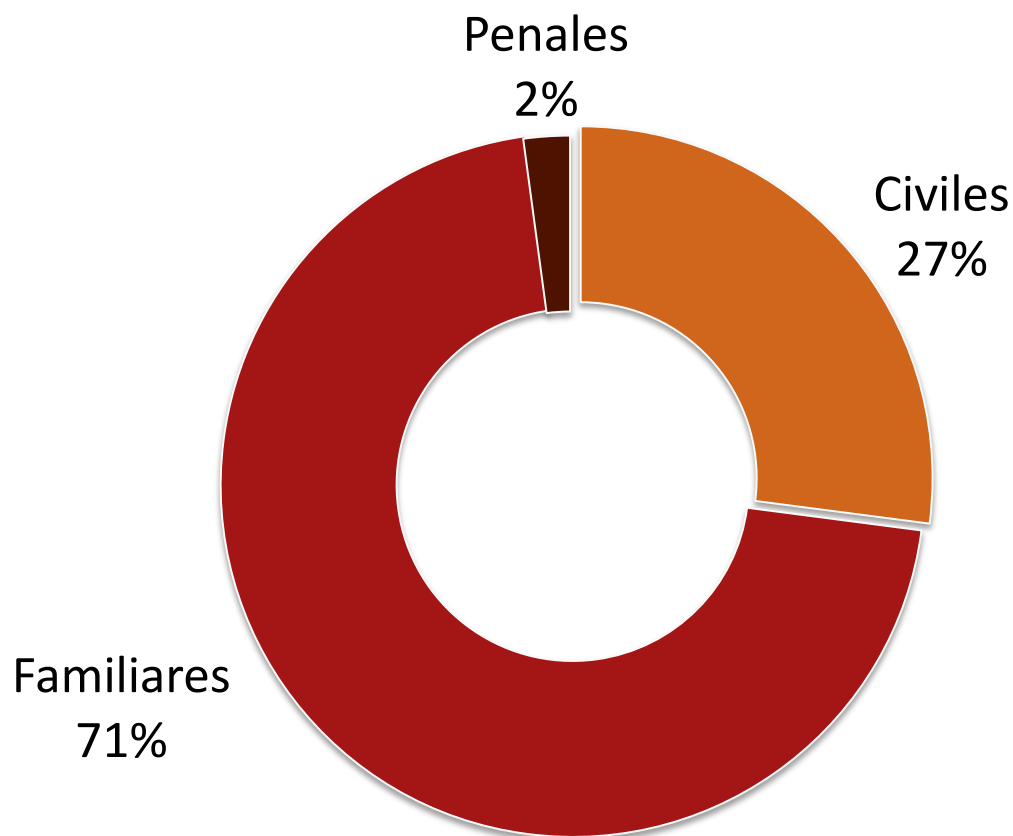
## CENTRO JUDICIAL DE MEDIACIÓN ANÁLISIS DEL AÑO 2017

### **SOBRE LOS CASOS INGRESADOS**

<b>Número de casos ingresados en 2017</b>	15.712
<b>Número de casos finalizados en 2017</b>	15.530
<b>Porcentaje egresos/ingresos 2017</b>	99%

## CENTRO JUDICIAL DE MEDIACIÓN ANÁLISIS DEL AÑO 2017

### DISTRIBUCIÓN DE CASOS POR MATERIA





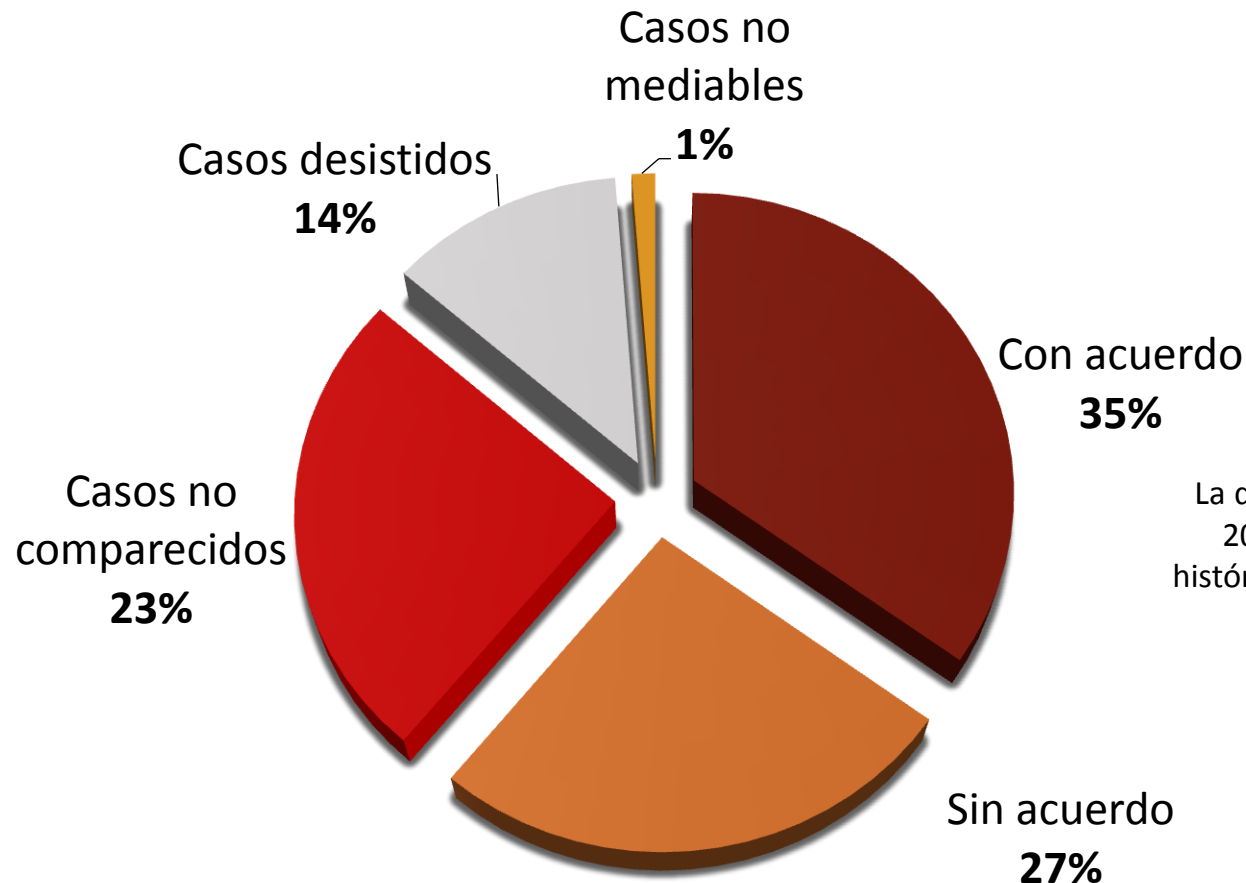
## CENTRO JUDICIAL DE MEDIACIÓN ANÁLISIS DEL AÑO 2017

ADEMÁS, DURANTE EL 2017 SE LLEVARON  
ADELANTE **131** MEDIACIONES JUDICIALES A  
DISTANCIA

<b>Con acuerdo</b>	<b>43</b>
<b>Sin acuerdo</b>	<b>21</b>
<b>Incomparecencia</b>	<b>52</b>
<b>Desistida</b>	<b>3</b>
<b>No mediable</b>	<b>1</b>
<b>Sin cierre al 31/12/2017</b>	<b>11</b>

## CENTRO JUDICIAL DE MEDIACIÓN ANÁLISIS DEL AÑO 2017

### CASOS SEGÚN TIPOS DE RESULTADOS



La distribución de resultados del año 2017 coincide con la distribución histórica de resultados presentada en la página 6

## CENTRO JUDICIAL DE MEDIACIÓN ANÁLISIS DEL AÑO 2017

### SOBRE LOS CASOS CON REGULACIONES A MEDIADORES PAGADAS POR EL PODER JUDICIAL

<b>Número de casos finalizados en 2017 abonados por el Poder Judicial</b>	<b>7.580</b>
<b>Número de casos finalizados en 2017</b>	<b>15.530</b>
<b>Porcentaje de casos abonados por el Poder Judicial</b>	<b>49%</b>

## CENTRO JUDICIAL DE MEDIACIÓN ANÁLISIS DEL AÑO 2017

### Cantidad de mediadores inscriptos en la matrícula: 445

Los mediadores que se consignan son cuya matrícula fue otorgada por la DIMARC del Ministerio de Justicia y que han sido registrados en el sistema informático con su número de matrícula definitiva. Al 31/12/2017 se encuentran registrados como mediadores **definitivos 445** y en el carácter de **provisorios 49**.

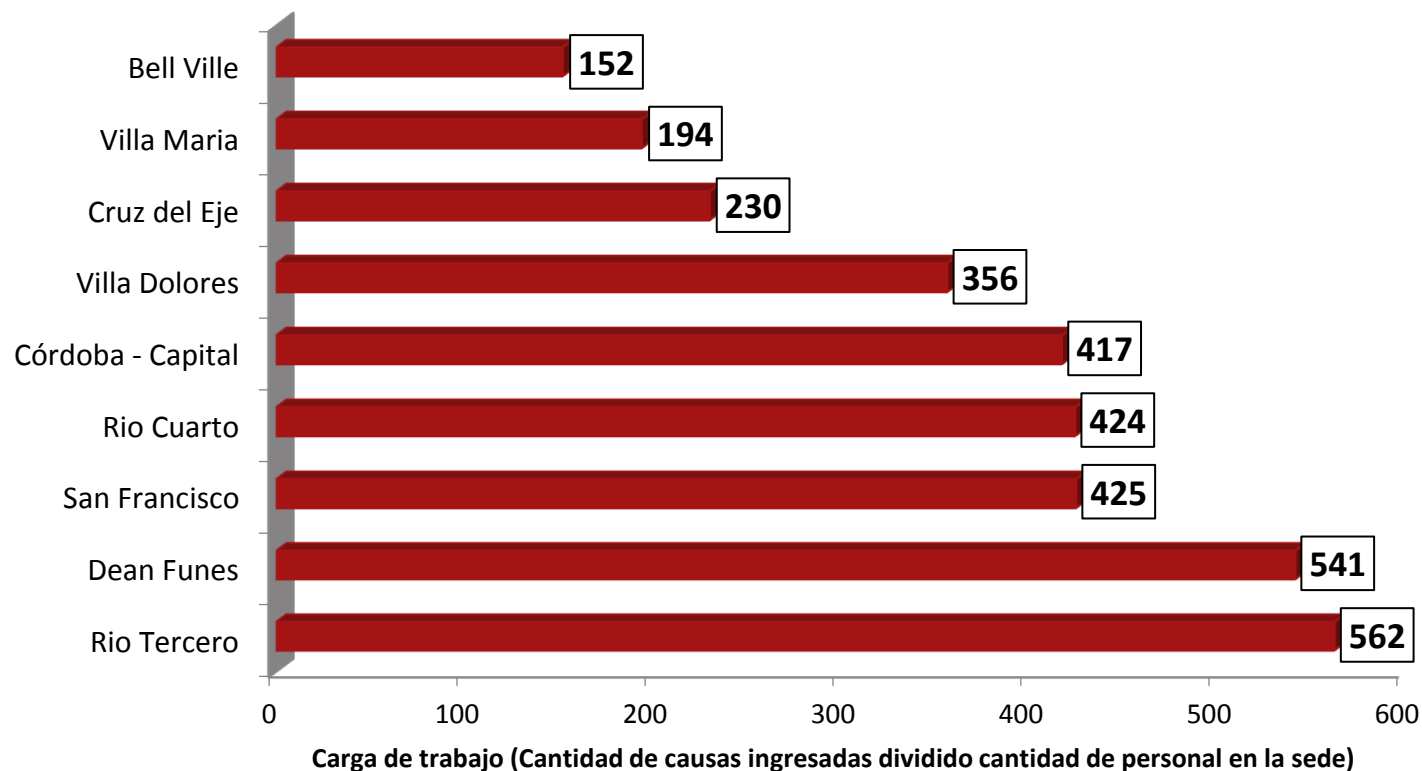
## CENTRO JUDICIAL DE MEDIACIÓN ANÁLISIS DEL AÑO 2017

### CARGA DE TRABAJO SEGÚN PERSONAL Y CANTIDAD DE CASOS INGRESADOS

	Cantidad de casos ingresados en 2017	Personal (excluye Personal Obrero y Maestranza)	Carga de trabajo 2017
Río Tercero	562	1	562
Deán Funes	541	1	541
San Francisco	849	2	425
Río Cuarto	1272	3	424
Córdoba - Capital	10.009	24	417
Villa Dolores	711	2	356
Cruz del Eje	691	3	230
Villa Maria	774	4	194
Bell Ville	303	2	152
<b>Total</b>	<b>15.712</b>	<b>42</b>	<b>374</b>

## CENTRO JUDICIAL DE MEDIACIÓN ANÁLISIS DEL AÑO 2017

### CARGA DE TRABAJO SEGÚN PERSONAL Y CANTIDAD DE CASOS INGRESADOS



## CENTRO JUDICIAL DE MEDIACIÓN

### Ficha Técnica

Fuente de información	Investigación, procesamiento y presentación	Coordinación y supervisión
<p>Base de Datos del Centro Judicial de Mediación al 31/12/2017</p> <p>Base de Datos del Área de Recursos Humanos al 31/12/2017</p>	<p><b>Centro de Estudios y Proyectos Judiciales</b></p> <p>Ing. Carolina Fragueiro <i>CEPJ</i></p>	<p><b>Centro de Estudios y Proyectos Judiciales</b></p> <p>Dra. Cecilia Gómez <i>Secretaria CEPJ</i></p>