

PODER JUDICIAL FORMOSA

ESTADÍSTICAS SOBRE MEDIACIÓN

- AÑO 2013 -

CARGA LABORAL / CASOS INICIADOS

1. JUZGADOS DE PAZ DE MENOR CUANTÍA

✓ JUZGADOS DE PAZ CON SECRETARÍAS.

	Expedientes Civiles		Exptes Contravencionales			Totales
Dependencia	Civiles	Varios	Contrav.	Varios	Ley 24449	
<i>Nº1 - Capital</i>	93	13	1242	24	74	1.446
<i>Nº2 - Capital</i>	72	3	1352	14	95	1.536
<i>Nº 3 – Capital</i>	123	20	1245	38	94	1.520
<i>Nº 1 - Clorinda</i>	121	52	564	34	378	1.149
Total	409	88	4403	110	641	5.651

Varios Civiles: Expedientes Ingresados de las Delegaciones.

Varios Penales: Expedientes en consulta + Exptes. Ley 24449.

✓ JUZGADOS DE PAZ SIN SECRETARÍAS

Dependencias	Contrav	Civiles	Violencia	Ley 24449	Varios	Total
<i>Herradura</i>	340	0	2	93	0	435
<i>El Colorado</i>	342	20	0	16	13	391
<i>Palo Santo</i>	122	19	2	13	0	156
<i>Misión Laishí</i>	138	46	13	0	27	224
<i>Comandante Fontana</i>	226	127	37	71	0	461
<i>Pirané</i>	523	42	41	91	0	697
<i>Ibarreta</i>	113	49	15	15	0	192
<i>Laguna Blanca</i>	256	37	27	106	20	446
<i>General Belgrano</i>	211	54	5	50	20	340
<i>General Güemes</i>	108	8	14	12	5	147
<i>Las Lomitas</i>	91	73	0	33	18	215
<i>Estanislao del Campo</i>	39	36	1	0	0	76
<i>Ing. Juárez</i>	155	14	17	6	131	323

Pozo del Tigre	12	111	0	155	70	348
Total	2676	636	174	661	304	4.451

2. DELEGACIONES VECINALES

I. CASOS INICIADOS.

Delegaciones Vecinales	Totales
N° 1 - Cruz del Norte	0
N° 2 - B° Simón Bolívar	169
N° 3 - B° B.Rivadavia	3
N° 4 - B° 2 de Abril"	87
N° 5 - Villa del Carmen	20
N° 6 - B° Nanqom	13
Mayor Villafañe	116
Lucio V.Mansilla	16
N° 1 - Clorinda	74
N° 2 - Clorinda	27
Laguna Yema	30
Total	555

Incluye: Conflictos Vecinales, Conflictos civiles y otros conflictos

3. CENTRO DE RESOLUCIÓN ALTERNATIVA DE CONFLICTOS.

I. CASOS INICIADOS

Casos Iniciados	Totales
Por presentación espontánea	198
Por derivación de Juzgados Civiles	1
Por derivación del Excmo. Tribunal de Familia	1
Derivados por Profesionales	288
Otras Derivaciones	120
Totales	608

* Las derivaciones de Juzgados Civiles y Comerciales y del Excmo Tribunal de Familia, no se considera en el Resumen General como causas ingresadas

CASOS FINALIZADOS / RESUELTOS

1. JUSTICIA DE PAZ DE MENOR CUANTÍA

✓ CAUSAS FINALIZADAS / RESUELTAS

Jdo. De Paz	Causas Contravencionales					Total Contr.	Causas Civiles				Total Civil	Total General
	(1)	(2)	(3)	(4)	(5)		(6)	(7)	(8)	(9)		
<i>Nº1 - Capital</i>	207	423	112	0	43	785	32	25	1	55	113	898
<i>Nº2 - Capital</i>	168	586	98	0	30	882	20	18	0	3	41	923
<i>Nº3 - Capital</i>	170	312	415	0	54	951	37	14	0	4	55	1006
<i>Clorinda</i>	65	70	131	8	159	433	107	42	4	13	166	599
<i>Herradura</i>	114	0	83	5	57	259	0	0	0	0	0	259
<i>El Colorado</i>	230	140	54	0	14	438	22	0	0	0	22	460
<i>Palo Santo</i>	22	7	32	0	2	63	16	0	0	0	16	79
<i>Misión Laishí</i>	27	3	28	0	0	58	27	0	0	0	27	85
<i>Cmte Fontana</i>	310	12	112	7	53	494	72	21	0	0	93	587
<i>Pirané</i>	24	87	217	0	46	374	38	0	0	32	70	444
<i>Ibarreta</i>	19	30	2	0	17	68	18	0	0	0	18	86
<i>Laguna Blanca</i>	92	61	91	11	29	284	40	0	0	0	40	324
<i>General Belgrano</i>	31	49	42	0	18	140	44	0	0	0	44	184
<i>General Güemes</i>	9	65	0	1	0	75	6	0	0	3	9	84
<i>Las Lomitas</i>	37	8	0	0	23	68	24	14	0	0	38	106
<i>E.del Campo</i>	13	5	5	1	0	24	31	0	0	0	31	55
<i>Ing. Juárez</i>	40	40	52	3	4	139	7	0	0	0	7	146
<i>Pozo del Tigre</i>	20	0	21	0	0	41	0	0	0	81	81	122
Totales	1598	1898	1495	36	549	5576	541	134	5	191	871	6447

REFERENCIAS:

CAUSAS CONTRAVENCIONALES:

- (1) Sentencias Condenatorias
- (2) Sentencias Absolutorias
- (3) Sobreseimientos
- (4) Suspensión de Juicio a Prueba (Probatío)
- (5) Sentencias Ley 24449

CAUSAS CIVILES Y COMERCIALES:

- (6) Sentencias Homologatorias
- (7) Sentencias Condenatorias
- (8) Rechazo de Reclamo
- (9) Modos Anormales de Finalización

✓ **RESUMEN POR FORMA DE FINALIZACIÓN / RESOLUCIÓN**

Sentencias:	Totales
<i>Causas Civiles - Homologatorias</i>	541
<i>Causas Civiles - Condenatorias</i>	134
<i>Causas Contrav. - Condenatorias</i>	1598
<i>Causas Contrav. - Absolutorias</i>	1898
<i>Sentencias Ley 24.449</i>	549
Totales	4720

Otras Formas	Totales
<i>Causas Civiles - Rechazo de Reclamo</i>	5
<i>Causas Civiles - Modos Anormales</i>	191
<i>Causas contrav. - Sobreseimientos</i>	1495
<i>Causas contrav. - Susp. De Juicio a Prueba</i>	36
Totales	1727

Total General	6447
----------------------	-------------

✓ **DESESTIMACIONES E INCOMPETENCIAS**

Juzgados	Desestimaciones	Incompetencias	Totales
<i>Nº1 - Capital</i>	71	21	92
<i>Nº2 - Capital</i>	45	109	154
<i>Nº3 - Capital</i>	87	284	371
<i>Clorinda</i>	166	82	248
<i>Herradura</i>	20	0	20
<i>El Colorado</i>	0	9	9
<i>Palo Santo</i>	0	7	7
<i>Misión Laishi</i>	25	0	25
<i>Comandante Fontana</i>	36	23	59
<i>Pirané</i>	0	0	0
<i>Ibarreta</i>	0	1	1
<i>Laguna Blanca</i>	10	9	19
<i>General Belgrano</i>	19	8	27
<i>General Guemes</i>	0	3	3
<i>Las Lomitas</i>	0	0	0
<i>Estanislao del Campo</i>	0	0	0
<i>Ing. Juárez</i>	0	3	3
<i>Pozo del Tigre</i>	0	0	0
Total	479	559	1038

2. DELEGACIONES VECINALES

I. CONFLICTOS ACORDADOS

Delegaciones	Acordados
<i>N° 1 – Cruz del Norte-</i>	0
<i>N° 2 – B° Simón Bolívar</i>	146
<i>N° 3 – B° B. Rivadavia</i>	3
<i>N° 4 - B° 2 de Abril *</i>	87
<i>N° 5 - Villa del Carmen</i>	16
<i>N° 6 B° Namqom</i>	6
<i>Mayor Villafañe</i>	22
<i>Lucio V. Mansilla</i>	10
<i>N° 1 - Clorinda</i>	35
<i>N° 2 - Clorinda</i>	15
<i>Laguna Yema</i>	16
Totales	356

Incluye: Reclamos Acordados. Los valores consignados en la delegación Vecinal N° 4 corresponden a Acuerdos Transitorios

II. ACUERDOS HOMOLOGADOS.

Delegaciones	Homologados
<i>N° 1 – Cruz del Norte-</i>	0
<i>N° 2 – B° Simón Bolívar</i>	18
<i>N° 3 – B° B. Rivadavia</i>	3
<i>N° 4 - B° 2 de Abril *</i>	87
<i>N° 5 - Villa del Carmen</i>	14
<i>B° Namqom</i>	0
<i>Mayor Villafañe</i>	17
<i>Lucio V. Mansilla</i>	10
<i>N° 1 - Clorinda</i>	30
<i>N° 2 - Clorinda</i>	15
<i>Laguna Yema</i>	16
	210

COMPETENCIA FEDATARIA / ACTUACIONES

1. JUSTICIA DE PAZ DE MENOR CUANTÍA

✓ ACTUACIONES EN GENERAL

Juzgados de Paz de Menor Cuantía	1	2	3	4	5	6	7	Total
<i>Nº1 - Capital</i>	1054	1577	1979	66	983	3	1659	7.321
<i>Nº2 – Capital</i>	589	970	1080	36	458	2	1587	4.722
<i>Nº 3 – Capital</i>	469	535	1692	51	520	12	947	4.226
<i>Clorinda</i>	770	1063	2594	38	546	57	553	5.621
<i>Herradura</i>	86	389	145	0	48	30	488	1.186
<i>El Colorado</i>	449	3068	1635	859	492	0	493	6.996
<i>Palo Santo</i>	209	2050	647	4	119	9	466	3.504
<i>Misión Laishí</i>	172	390	640	44	27	73	329	1.675
<i>Comandante Fontana</i>	150	1193	2011	8	502	6	391	4.261
<i>Pirané</i>	375	2003	207	0	219	10	1168	3.982
<i>Ibarreta*</i>	162	793	506	19	515	37	1252	3.284
<i>Laguna Blanca</i>	763	837	1019	134	260	23	1460	4.496
<i>General Belgrano</i>	364	830	309	6	80	16	434	2.039
<i>General Güemes</i>	134	2189	570	53	77	1	353	3.377
<i>Las Lomitas</i>	761	496	7551	297	523	78	1221	10.927
<i>Estanislao del Campo</i>	293	406	2136	191	262	19	551	3.858
<i>Ing. Juárez</i>	322	191	640	47	147	9	437	1.793
<i>Pozo del Tigre</i>	263	725	2716	58	140	55	690	4.647
Total	7.385	19.705	28.077	1.911	5.918	440	14.479	77.915

Referencias

- | | |
|--|--------------------------------|
| 1.- Autorizaciones p/Viajar y Autorizaciones Varias | 4.- Certificaciones de Pobreza |
| 2.- Certificaciones de Firmas (incl. las Delegaciones) | 5.- Declaraciones Juradas |
| 3.- Certificaciones de fotocopias | 6.- Exposiciones |
| | 7.- Informaciones Sumarias |

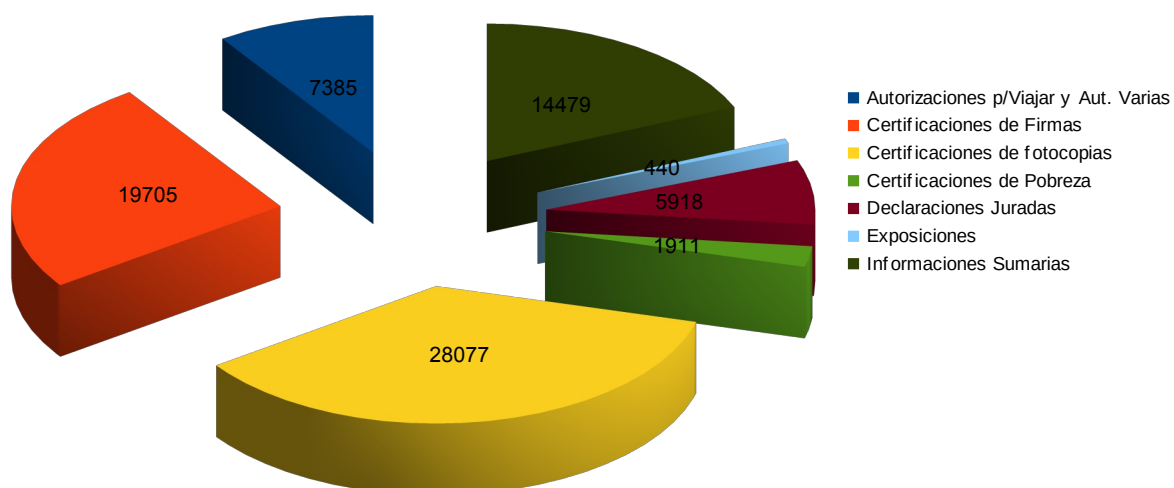
✓ RESUMEN POR TIPO DE ACTUACIÓN

Actuaciones	
Autorizaciones p/Viajar y Aut. Varias	7.385
Certificaciones de Firmas	19.705
Certificaciones de fotocopias	28.077
Certificaciones de Pobreza	1.911

Declaraciones Juradas	5.918
Exposiciones	440
Informaciones Sumarias	14.479
Totales	77.915

Tipo de Actuación en Juzgados de Paz

Síntesis Anual - 2013

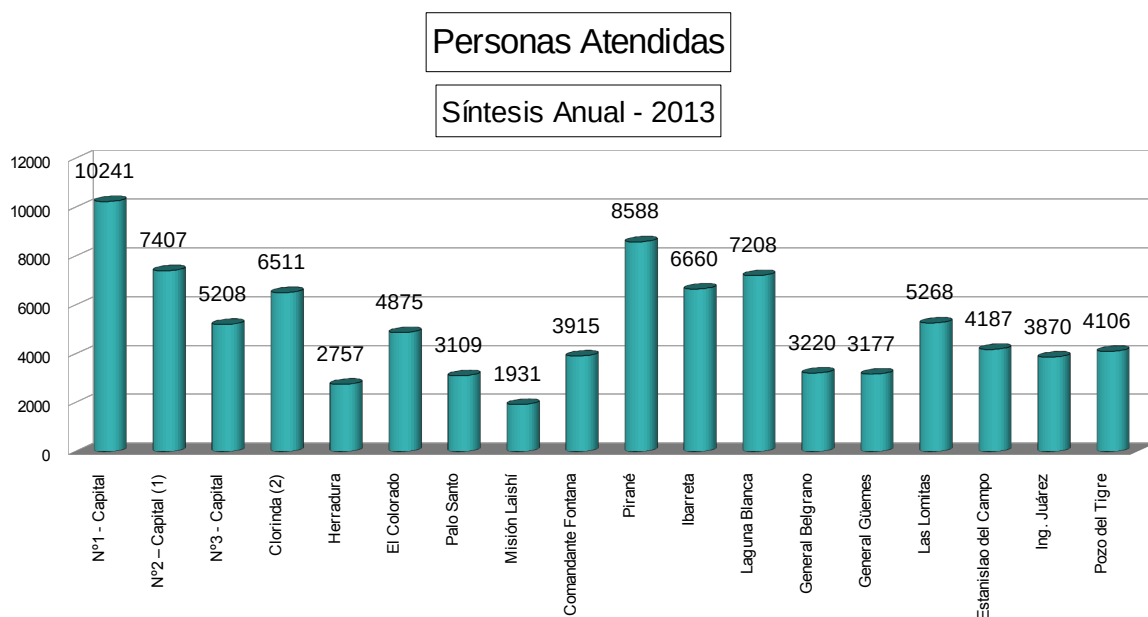


✓ JUZGADOS DE PAZ DE MENOR CUANTÍA - CANTIDAD DE PERSONAS ATENDIDAS

Juzgados de Paz	Totales
Nº1 - Capital	10241
Nº2 – Capital (1)	7407
Nº3 - Capital	5208
Clorinda (2)	6511
Herradura	2757
El Colorado	4875
Palo Santo	3109
Misión Laishí	1931
Comandante Fontana	3915
Pirané	8588
Ibarreta	6660
Laguna Blanca	7208
General Belgrano	3220
General Güemes	3177

Las Lomitas	5268
Estanislao del Campo	4187
Ing. Juárez	3870
Pozo del Tigre	4106
Total	92.238

Observaciones: Conforme las últimas modificaciones incorporadas, para el cálculo del número de personas atendidas, en los Juzgados de Capital y Clorinda se incluyen los movimientos de los ítems: "Consultas personales" de las planillas de las Secretarías Contravencionales y "Nº de personas atendidas" de la Secretaría Civil y Comercial.



2. DELEGACIONES VECINALES

✓ ACTUACIONES EN GENERAL

Dependencia	1	2	3	4	5	6	7	8	9	10	11	12	Totales
N° 1-Cruz del Norte	188	255	1888	125	153	32	945	10	2260	0	110	150	6116
N° 2-B° Simón Bolívar	294	733	5720	838	68	0	813	112	3229	358	175	830	13170
N° 3-B° B. Rivadavia	411	865	1375	8	47	0	570	0	1675	0	45	478	5474
N° 4-B° 2 de Abril	667	3600	1341	150	94	27	1369	69	3547	72	155	252	11343
N° 5 - V. del Carmen	28	615	166	424	462	40	24	79	350	21	30	209	2448
B° Namqom	16	42	1283	44	206	0	112	29	211	13	95	830	2881
Mayor Villafañe	47	786	3059	2600	340	37	89	36	432	4231	16	3834	15507
Lucio V. Mansilla	124	391	117	31	19	0	149	47	311	830	9	88	2116
N° 1 - Clorinda	329	1583	5507	5	12	235	798	27	558	167	43	795	10059
N° 2 - Clorinda	86	307	675	5	3	3	220	11	240	39	18	31	1638

Laguna Yema	137	476	973	16	0	85	68	42	250	106	138	121	2412
Totales	2.327	9.653	22.104	4.246	1.404	459	5.157	462	13.063	5.837	834	7.618	73.164

Referencias:

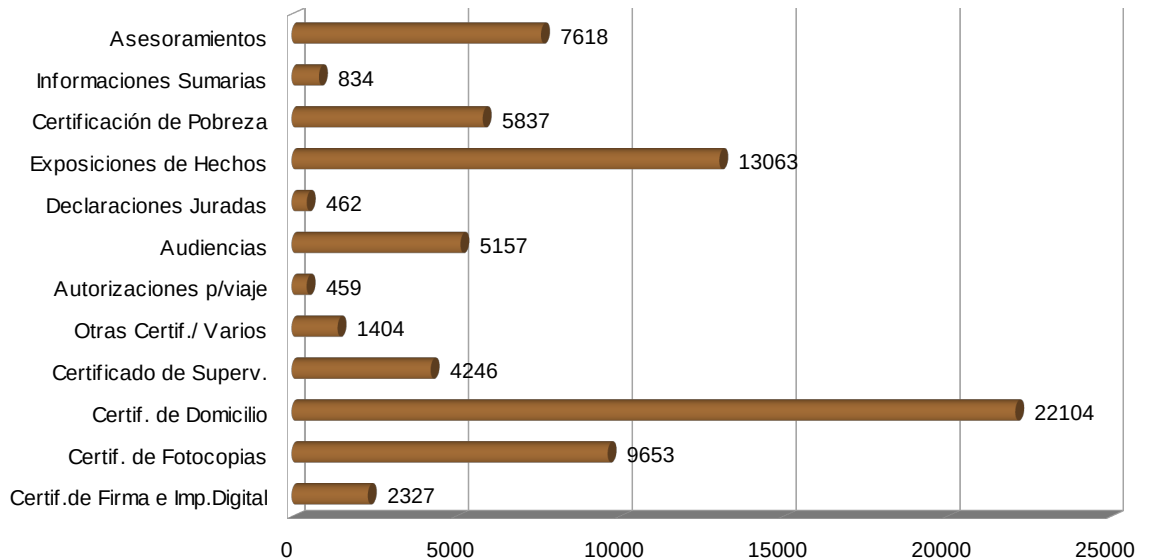
- | | |
|--|-----------------------------|
| 1-Autorizaciones para viajar | 7-Declaraciones Juradas |
| 2-Certificación de Firma e Impresión Digital | 8-Exposiciones de Hechos |
| 3-Certificación de Fotocopias | 9-Informaciones Sumarias |
| 4-Certificación de Domicilio | 10- Audiencias |
| 5-Certificado de Supervivencia | 11-Certificación de Pobreza |
| 6-Otras Certificaciones / Certificaciones Varias | 12-Asesoramientos |

✓ **ACTUACIONES EN GENERAL POR TIPO**

Actuaciones	Totales
Certif.de Firma e Imp.Digital	2.327
Certif. de Fotocopias	9.653
Certif. de Domicilio	22.104
Certificado de Superv.	4.246
Otras Certificaciones/ Varias	1.404
Autorizaciones p/viaje	459
Audiencias	5.157
Declaraciones Juradas	462
Exposiciones de Hechos	13.063
Certificación de Pobreza	5.837
Informaciones Sumarias	834
Asesoramientos	7.618
Totales	73.164

Actuaciones en Delegaciones Vecinales

Síntesis Anual - 2013



3. CENTRO DE RESOLUCIÓN ALTERNATIVA DE CONFLICTOS.

I. RESULTADOS DE LA MEDIACIÓN.

Tipos de Resultados	Totales	
Acordados (1)	66	9,58%
No Acordados	47	6,82%
Acuerdos parciales (2)	231	33,53%
Incompencia	269	39,04%
Negativa a Mediar	74	10,74%
Falta de Localización	2	0,29%
Totales	689	100,00%

✓ DETALLE DE RESULTADOS DE LA MEDIACIÓN

Tipos de Resultados	Acordados	No acordados	Acuerdos Parciales	Incomp	Negativa a Mediar	Falta de Localización	Totales
Por Presentación Espontánea	25	14	85	70	19	1	214
Derivados por Profesionales	6	3	9	23	6	0	47
Otras Derivaciones	4	10	54	58	11	0	137
Derivaciones Judiciales(1)	0	0	0	0	2	0	2

Otros(Comisarías, Sec. Mujer, etc.)	30	23	68	93	38	1	253
Totales	65	50	216	244	76	2	653

PODER JUDICIAL FORMOSA

ESTADÍSTICAS SOBRE OFICINAS DE VIOLENCIA INTRAFAMILIAR

- AÑO 2013 -

CASOS DE VIOLENCIA INICIADOS

1. OFICINAS DE VIOLENCIA INTRAFAMILIAR

✓ CASOS INICIADOS

Items	Capital	El Colorado	Clorinda	Las Lomitas	Totales
<i>Por comparencia espontánea</i>	284	105	86	97	572
<i>Con Patrocinio letrado</i>	75	3	5	7	90
<i>Remitidas por los Jdos de Inst.</i>	31	3	17	0	51
<i>Remitidas por los Jdos de Paz</i>	12	71	26	0	109
<i>Remitidas por la Policía</i>	2	0	14	0	16
<i>Remitidas por Dir. de Niñez y Ad</i>	0	0	0	0	0
Total	404	182	148	104	838

✓ OTROS VARIOS INICIADOS

Otros Varios iniciados	Capital	El Colorado	Clorinda	Las Lomitas	Totales
<i>Incidentes de Reintegro Iniciados</i>	3	0	0	0	3
<i>Oficios solicitando informes (Jdos. Inst.)</i>	16	3	3	0	22
Totales	19	3	3	0	25

✓ LEGAJOS INICIADOS

Legajos Iniciados	Capital	El Colorado	Clorinda	Las Lomitas	Totales
<i>Legajos Iniciados</i>	41	193	50	0	234
Totales	41	193	50	0	234

2. CASOS DE VIOLENCIA INICIADOS EN LA JUSTICIA DE PAZ DE MENOR CUANTÍA

I. JUZGADOS DE PAZ DE MENOR CUANTÍA.

Localidades de Asiento de Jdos de Paz	Casos Iniciados
<i>Herradura</i>	2
<i>El Colorado</i>	0

Palo Santo	2
Misión Laishí	13
Comandante Fontana	37
Pirané	41
Ibarreta	15
Laguna Blanca	27
General Belgrano	5
General Güemes	14
Las Lomitas	0
Estanislao del Campo	1
Ing. Juárez	17
Pozo del Tigre	0
Total	174

CASOS FINALIZADOS / DERIVADOS / RESOLUCIONES

1. OFICINAS DE VIOLENCIA INTRAFAMILIAR

✓ CAUSAS RESUELTAS / FINALIZADAS / DERIVADAS Y DESISTIMIENTOS

Causas Resueltas	Capital	Clorinda	El Colorado	Las Lomitas	Totales
Autos Interlocutorios Dictados	302	45	95	100	542
Causas Finalizadas / Derivadas / Desistimientos	Capital	Clorinda	El Colorado	Las Lomitas	Totales
Iniciadas y derivadas a otra jurisdicción	6	0	0	0	6
Desistimientos / Archivos	15	7	2	0	24
Sin impulso procesal por denunciante	18	1	0	0	19
Por conexidad agregada a las causas principales	6	0	1	0	7
Otros Varios	Capital	Clorinda	El Colorado	Las Lomitas	Totales
Recursos de Reconsideración Resueltos	2	0	0	0	2
Oficios remitidos en contestación al Jdo Inst.	13	0	2	0	15

✓ ATENCIÓN AL PÚBLICO

Atención al Público	Capital	Clorinda	El Colorado	Las Lomitas	Totales
Nº Personas atendidas en horario hábil	3808	24	0	124	3956
Nº Personas atendidas en horario inhábil	30	8	0	0	38
Totales	3838	32	0	124	3994

✓ AUDIENCIAS

Audiencias	Capital	Clorinda	El Colorado	Las Lomitas	Totales
<i>Audiencias Señaladas en AI</i>	243	25	81	0	349
<i>Audiencias Señaladas sin AI</i>	50	160	73	119	402
Total	293	185	154	119	751

✓ **CAUSAS EN TRÁMITE A LA FINALIZACIÓN DEL ÚLTIMO TRIMESTRE**

	Capital	Clorinda	El Colorado	Las Lomitas	Totales
Causas en trámite	4	409	312	109	834