



Varios Patrimoniales  
 División de condominio  
 Disolución de sociedad  
 Partición Hereditaria

**Totales**  
**(\*)Porcentajes**

1	26	7	1	35	16	33	1	24	2	111	22	133
0	2	6	0	8	1	7	0	6	0	22	4	26
0	0	6	0	6	2	4	0	4	0	16	1	17
0	0	4	0	4	1	2	0	2	0	9	3	12
4	136	160	19	319	82	562	4	241	5	1213	342	
1%	43%	50%	6%									

**Extrapatrimoniales**

**TOTAL DE RUBRO 432**

Desalojo  
 Escrituración  
 Varios Extrapatrimoniales

**Totales**  
**(\*)Porcentajes**

1	48	47	0	96	23	40	6	80	1	246	37	283
0	3	7	1	11	5	5	2	10	0	33	12	45
0	33	12	1	46	6	12	4	23	0	91	13	104
1	84	66	2	153	34	57	12	113	1	370	62	
1%	55%	43%	1%									

**Familia**

**TOTAL DE RUBRO 4880**

Régimen de Visitas  
 Tenencia  
 Alimentos  
 División de la Sociedad Conyugal  
 Tenencia y Régimen de Visitas  
 Tenencia y Alimentos  
 Alimentos y Régimen de Visitas  
 Tenencia, Alimentos y Régimen de Visitas  
 Alimentos, División de la sociedad conyugal  
 Varios Familia

**Totales**  
**(\*)Porcentajes**

14	247	64	8	333	37	36	29	91	4	530	80	610
12	72	41	6	131	30	31	23	41	2	258	40	298
46	989	239	25	1299	187	139	104	425	1	2155	276	2431
0	16	16	1	33	5	13	2	11	0	64	11	75
3	11	4	0	18	8	3	2	9	1	41	6	47
10	69	15	1	95	12	11	4	28	0	150	21	171
26	323	43	1	393	36	20	16	64	0	529	54	583
25	193	20	8	246	34	10	19	56	0	364	30	394
0	5	0	0	5	1	1	0	1	0	8	1	9
10	109	23	3	145	13	22	11	42	1	234	28	262
146	2034	465	53	2698	363	286	210	768	9	4333	547	
5%	75%	17%	2%									

**Totales Generales**  
**(\*)Porcentajes Generales**

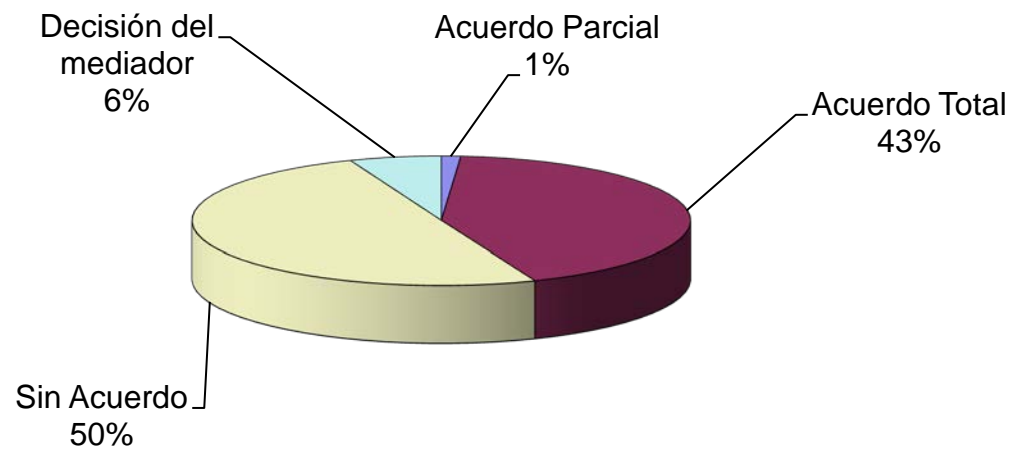
151	2254	691	74	3170	479	905	226	1122	15	5916	951	
5%	71%	22%	2%									

	<b>Total</b>	<b>Porcentaje</b>
Casos Con Patrocinio del Ministerio Público	3235	47%
Casos Con Beneficio y Patrocinio Particular	1647	24%
Casos Sin Beneficio	1985	29%
Total de Casos	<b>6867</b>	

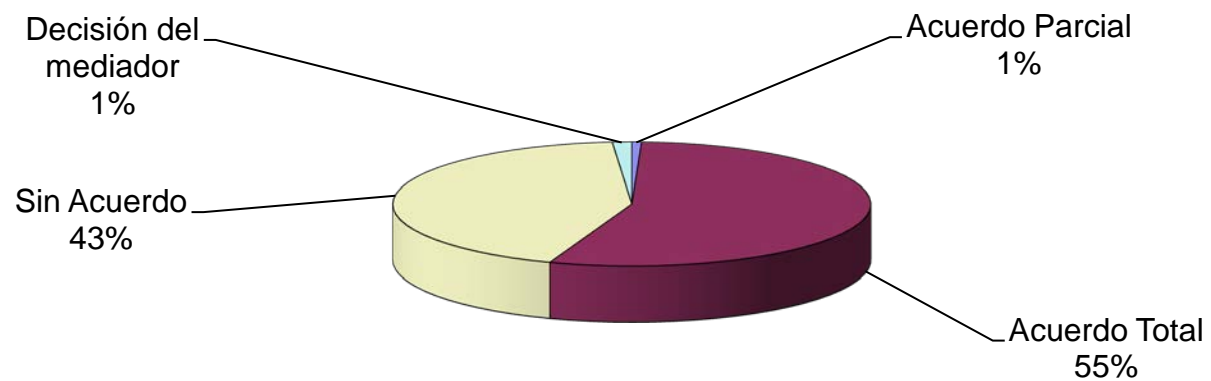
	<b>Total</b>	<b>Porcentaje</b>
Casos Rentados	1985	<b>29%</b>
Casos Rentados por el Poder Judicial	4672	<b>68%</b>
Casos con mediador voluntario	210	<b>3%</b>
Total de Casos	<b>6867</b>	

(\*) Porcentajes medidos sobre casos sutanciados

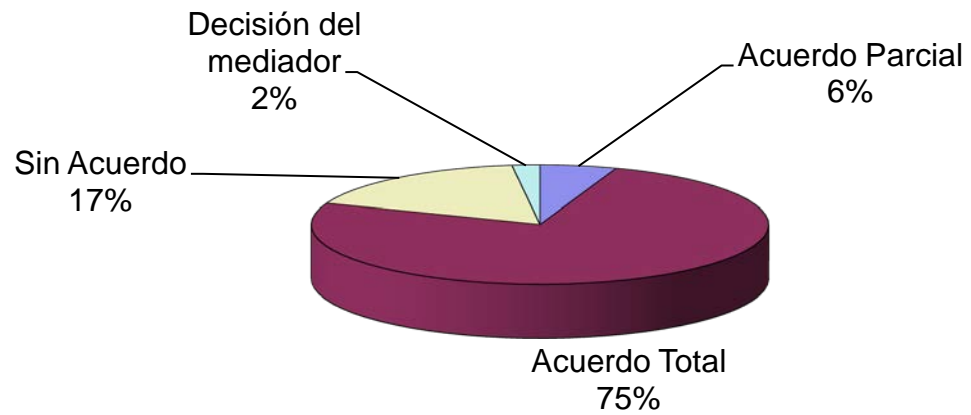
**Mediacion Patrimonial  
Provincia de Río Negro  
Periodo 01/02/2013 al 31/12/2013  
Porcentajes Sobre 319 Casos Sustanciados**



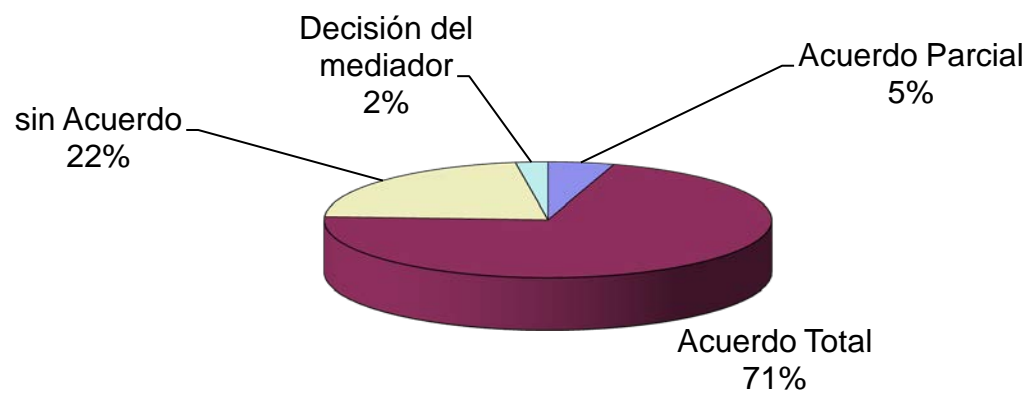
**Mediación Extrapatrimonial  
Provincia de Río Negro  
Periodo 01/02/2013 al 31/12/2013  
Porcentajes sobre 153 Casos Sustanciados**



**Mediación Familiar**  
**Provincia de Río Negro**  
**Periodo 01/02/2013 al 31/12/2013**  
**Porcentajes Sobre 2698 Casos Sustanciados**



**Porcentajes Generales  
Provincia de Río Negro  
Periodo 01/02/2013 al 31/12/2013  
Sobre 3170 Casos Sustanciados**







Varios Patrimoniales	0	7	0	0	7	3	9	1	13	2	35	13	48
División de condominio	0	1	0	0	1	0	2	0	1	0	4	2	6
Disolución de sociedad	0	0	0	0	0	0	2	0	0	0	2	0	2
Partición Hereditaria	0	0	0	0	0	0	0	0	1	0	1	0	1
<b>Totales</b>	0	17	0	0	17	15	66	1	32	5	136	50	
<b>Porcentajes</b>	0%	100%	0%	0%									

<b>Extrapatrimoniales</b>	<b>TOTAL DE RUBRO</b>													<b>46</b>
Desalojo	1	7	0	0	8	3	5	0	8	1	25	9	34	
Escrituración	0	1	0	0	1	1	0	0	2	0	4	3	7	
Varios Extrapatrimoniales	0	2	0	0	2	0	1	0	0	0	3	2	5	
<b>Totales</b>	1	10	0	0	11	4	6	0	10	1	32	14		
<b>Porcentajes</b>	9%	91%	0%	0%										

<b>Familia</b>	<b>TOTAL DE RUBRO</b>													<b>623</b>
Régimen de Visitas	1	18	0	0	19	5	3	2	11	0	40	9	49	
Tenencia	3	4	0	1	8	2	1	1	8	1	21	4	25	
Alimentos	7	75	0	0	82	13	14	7	38	1	155	33	188	
División de la Sociedad Conyugal	0	2	0	0	2	0	1	0	2	0	5	5	10	
Tenencia y Régimen de Visitas	0	3	0	0	3	2	0	1	4	0	10	2	12	
Tenencia y Alimentos	2	32	0	1	35	6	5	1	11	0	58	8	66	
Alimentos y Régimen de Visitas	1	43	0	0	44	5	5	0	8	0	62	7	69	
Tenencia, Alimentos y Régimen de Visitas	11	93	0	0	104	12	7	13	25	0	161	18	179	
Alimentos, División de la sociedad conyugal	0	0	0	0	0	0	0	0	0	0	0	0	0	
Varios Familia	0	4	0	0	4	1	2	3	8	0	18	7	25	
<b>Totales</b>	25	274	0	2	301	46	38	28	115	2	530	93		
<b>Porcentajes</b>	8%	91%	0%	1%										
<b>Totales Generales</b>	26	301	0	2	329	65	110	29	157	8	698	157		
<b>Porcentajes Generales</b>	8%	91%	0%	1%										

	<b>Total</b>	<b>Porcentaje</b>
Casos Con Patrocinio del Ministerio Público	466	55%
Casos Con Beneficio y Patrocinio Particular	149	17%
Casos Sin Beneficio	240	28%
<b>Total de Casos</b>	<b>855</b>	

	<b>Total</b>	<b>Porcentaje</b>
Casos Rentados	240	<b>28%</b>
Casos Rentados por el Poder Judicial	611	<b>71%</b>
Casos con mediador voluntario	4	<b>0%</b>
Total de Casos	<b>855</b>	

<b>Casos Ingresados</b>	
Delegación San Antonio	229
Delegación Sierra Grande	74
Ce.Ju.Me Viedma	855
<b>Total casos Primera Circunscripción</b>	<b>1158</b>



Varios Patrimoniales	0	0	0	0	0	1	0	0	2	0	3	0	3
División de condominio	0	0	0	0	0	0	0	0	0	0	0	0	0
Disolución de sociedad	0	0	1	0	1	0	0	0	0	0	1	0	1
Partición Hereditaria	0	0	0	0	0	0	0	0	0	0	0	0	0
<b>Totales</b>	0	1	2	0	3	4	1	0	2	0	10	0	
<b>Porcentajes</b>	0%	33%	67%	0%									

<b>Extrapatrimoniales</b>	<b>TOTAL DE RUBRO</b>												<b>8</b>
Desalojo	0	1	2	0	3	1	0	0	0	0	4	0	4
Escrituración	0	0	0	0	0	0	0	0	0	0	0	0	0
Varios Extrapatrimoniales	0	0	1	0	1	0	1	1	1	0	4	0	4
<b>Totales</b>	0	1	3	0	4	1	1	1	1	0	8	0	
<b>Porcentajes</b>	0%	25%	75%	0%									

<b>Familia</b>	<b>TOTAL DE RUBRO</b>												<b>211</b>
Régimen de Visitas	0	7	1	1	9	1	0	3	3	0	16	2	18
Tenencia	0	0	2	1	3	0	0	0	1	0	4	0	4
Alimentos	1	18	6	0	25	4	6	5	9	0	49	1	50
División de la Sociedad Conyugal	0	1	0	0	1	0	1	0	0	0	2	0	2
Tenencia y Régimen de Visitas	0	1	0	0	1	0	0	0	0	0	1	0	1
Tenencia y Alimentos	2	11	3	0	16	2	1	2	8	0	29	0	29
Alimentos y Régimen de Visitas	2	13	3	0	18	1	1	0	2	0	22	0	22
Tenencia, Alimentos y Régimen de Visitas	6	38	4	1	49	5	3	4	13	0	74	5	79
Alimentos, División de la sociedad conyugal	0	0	0	0	0	0	0	0	0	0	0	0	0
Varios Familia	0	3	1	0	4	1	0	0	1	0	6	0	6
<b>Totales</b>	11	92	20	3	126	14	12	14	37	0	203	8	
<b>Porcentajes</b>	9%	73%	16%	2%									
<b>Totales Generales</b>	11	94	25	3	133	19	14	15	40	0	221	8	
<b>Porcentajes Generales</b>	8%	71%	19%	2%									

	<b>Total</b>	<b>Porcentaje</b>
Casos Con Patrocinio del Ministerio Público	179	78%
Casos Con Beneficio y Patrocinio Particular	12	5%
Casos Sin Beneficio	38	17%
Total de Casos	<b>229</b>	

	<b>Total</b>	<b>Porcentaje</b>
Casos Rentados	38	17%
Casos Rentados por el Poder Judicial	191	83%
Casos con mediador voluntario	0	0%
Total de Casos	<b>229</b>	



Varios Patrimoniales	0	0	0	0	0	0	0	0	0	0	0	0	0
División de condominio	0	0	0	0	0	0	0	0	0	0	0	0	0
Disolución de sociedad	0	0	0	0	0	0	0	0	0	0	0	0	0
Partición Hereditaria	0	0	0	0	0	0	0	0	0	0	0	0	0
<b>Totales</b>	0	0	0	0	0	0	0	0	0	0	0	0	0
<b>Porcentajes</b>	0%	0%	0%	0%									

<b>Extrapatrimoniales</b>	<b>TOTAL DE RUBRO</b>												<b>4</b>
Desalojo	0	0	1	0	1	1	0	0	1	0	3	0	3
Escrituración	0	0	0	0	0	0	0	0	1	0	1	0	1
Varios Extrapatrimoniales	0	0	0	0	0	0	0	0	0	0	0	0	0
<b>Totales</b>	0	0	1	0	1	1	0	0	2	0	4	0	
<b>Porcentajes</b>	0%	0%	100%	0%									

<b>Familia</b>	<b>TOTAL DE RUBRO</b>												<b>70</b>
Régimen de Visitas	0	3	0	1	4	2	0	0	0	0	6	1	7
Tenencia	0	0	1	0	1	0	1	1	0	0	3	0	3
Alimentos	0	8	4	0	12	3	0	0	5	0	20	0	20
División de la Sociedad Conyugal	0	0	0	0	0	0	0	0	0	0	0	0	0
Tenencia y Régimen de Visitas	0	0	0	0	0	0	0	0	0	0	0	0	0
Tenencia y Alimentos	0	3	0	0	3	0	0	0	1	0	4	0	4
Alimentos y Régimen de Visitas	0	3	3	0	6	0	0	1	1	0	8	0	8
Tenencia, Alimentos y Régimen de Visitas	0	17	2	1	20	3	0	2	4	0	28	0	28
Alimentos, División de la sociedad conyugal	0	0	0	0	0	0	0	0	0	0	0	0	0
Varios Familia	0	0	0	0	0	0	0	0	0	0	0	0	0
<b>Totales</b>	0	34	10	2	46	8	1	4	11	0	69	1	
<b>Porcentajes</b>	0%	74%	22%	4%									

<b>Totales Generales</b>	0	34	11	2	47	9	1	4	13	0	73	1	
<b>Porcentajes Generales</b>	0%	72%	24%	4%									

	<b>Total</b>	<b>Porcentaje</b>
Casos Con Patrocinio del Ministerio Público	60	81%
Casos Con Beneficio y Patrocinio Particular	0	0%
Casos Sin Beneficio	14	19%
<b>Total de Casos</b>	<b>74</b>	

	<b>Total</b>	<b>Porcentaje</b>
Casos Rentados	14	19%
Casos Rentados por el Poder Judicial	60	81%
Casos con mediador voluntario	0	0%
Total de Casos	<b>74</b>	





<b>Varios Patrimoniales</b>	1	13	4	0	<b>18</b>	4	13	0	4	0	<b>39</b>	3	<b>42</b>
<b>División de condominio</b>	0	1	3	0	<b>4</b>	0	2	0	0	0	<b>6</b>	1	<b>7</b>
<b>Disolución de sociedad</b>	0	0	1	0	<b>1</b>	0	1	0	2	0	<b>4</b>	0	<b>4</b>
<b>Partición Hereditaria</b>	0	0	1	0	<b>1</b>	0	1	0	0	0	<b>2</b>	0	<b>2</b>
<b>Totales</b>	3	45	44	2	94	17	234	3	56	0	404	110	
<b>Porcentajes</b>	3%	48%	47%	2%									

<b>Extrapatrimoniales</b>	<b>TOTAL DE RUBRO</b>												<b>149</b>
Desalojo	0	13	14	0	<b>27</b>	1	16	4	26	0	<b>74</b>	8	<b>82</b>
Escrituración	0	1	2	0	<b>3</b>	3	2	0	4	0	<b>12</b>	5	<b>17</b>
Varios Extrapatrimoniales	0	18	4	0	<b>22</b>	5	7	3	11	0	<b>48</b>	2	<b>50</b>
<b>Totales</b>	0	32	20	0	52	9	25	7	41	0	134	15	
<b>Porcentajes</b>	0%	62%	38%	0%									

<b>Familia</b>	<b>TOTAL DE RUBRO</b>												<b>1558</b>
Régimen de Visitas	6	88	17	0	<b>111</b>	5	15	8	23	2	<b>164</b>	17	<b>181</b>
Tenencia	3	18	20	1	<b>42</b>	12	12	10	9	1	<b>86</b>	7	<b>93</b>
Alimentos	12	345	68	5	<b>430</b>	30	54	32	116	0	<b>662</b>	50	<b>712</b>
División de la Sociedad Conyugal	0	5	6	0	<b>11</b>	1	6	1	4	0	<b>23</b>	2	<b>25</b>
Tenencia y Régimen de Visitas	3	2	2	0	<b>7</b>	2	2	1	2	1	<b>15</b>	2	<b>17</b>
Tenencia y Alimentos	1	3	3	0	<b>7</b>	2	2	1	2	0	<b>14</b>	2	<b>16</b>
Alimentos y Régimen de Visitas	16	179	17	0	<b>212</b>	11	8	14	31	0	<b>276</b>	21	<b>297</b>
Tenencia, Alimentos y Régimen de Visitas	2	7	2	0	<b>11</b>	2	0	0	4	0	<b>17</b>	1	<b>18</b>
Alimentos, División de la sociedad conyugal	0	3	0	0	<b>3</b>	0	0	0	0	0	<b>3</b>	0	<b>3</b>
Varios Familia	9	95	18	2	<b>124</b>	11	17	7	24	1	<b>184</b>	12	<b>196</b>
<b>Totales</b>	52	745	153	8	958	76	116	74	215	5	1444	114	
<b>Porcentajes</b>	5%	78%	16%	1%									

<b>Totales Generales</b>	55	822	217	10	1104	102	375	84	312	5	1982	239	
<b>Porcentajes Generales</b>	5%	74%	20%	1%									

	<b>Total</b>	<b>Porcentaje</b>
Casos Con Patrocinio del Ministerio Público	1032	<b>46%</b>
Casos Con Beneficio y Patrocinio Particular	749	<b>34%</b>
Casos Sin Beneficio	440	<b>20%</b>
Total de Casos	<b>2221</b>	

	<b>Total</b>	<b>Porcentaje</b>
Casos Rentados	440	20%
Casos Rentados por el Poder Judicial	1752	79%
Casos con mediador voluntario	29	1%
Total de Casos	<b>2221</b>	

<b>Casos Ingresados</b>	
Delegación Villa Regina	573
Ce.Ju.Me (*)	2221
<b>Total casos Segunda Circunscripción</b>	<b>2794</b>

(\*) Se computan en roca los casos de la Delegación Allen

Cejume Villa Regina  
Mediaciones Iniciadas Periodo 01/02/2013 al 31/12/2013

Tipo de Proceso	Mediaciones Terminadas												Pendientes	Total
	Mediaciones					Desistido	No mediado por Decisión del Requerido	Incomparecencia del Requerente	Incomparecencia del Requerido	No Mediabiles	Total de mediaciones Terminadas			
Acuerdo Parcial	Acuerdo Total	sin Acuerdo	Decisión del mediador	Total										
<b>TOTAL GENERAL</b>												<b>573</b>		
<b>Patrimonial</b>	<b>TOTAL DE RUBRO</b>											<b>177</b>		
<b>Daños y Perjuicios</b>	<b>TOTAL DE SUB RUBRO</b>											<b>129</b>		
Calumnias	0	0	0	0	0	0	0	0	0	0	0	0	0	0
Mala Praxis	0	0	0	0	0	0	0	0	0	1	0	1	1	2
Accidente de transito	0	2	3	0	5	3	44	0	1	0	0	53	25	78
Incumplimiento Contractual	0	1	2	0	3	1	4	0	6	0	0	14	0	14
Varios	0	3	1	0	4	1	13	0	8	0	0	26	9	35
<b>Cobro de Pesos</b>	0	1	1	0	2	0	6	0	3	0	0	11	8	19
<b>Ejecuciones</b>	<b>TOTAL DE SUB RUBRO</b>											<b>2</b>		
Expensas	0	0	0	0	0	0	0	0	0	0	0	0	0	0
Alquileres	0	1	0	0	1	0	1	0	0	0	0	2	0	2
Hipotecaria	0	0	0	0	0	0	0	0	0	0	0	0	0	0
Prendarias	0	0	0	0	0	0	0	0	0	0	0	0	0	0
Comunes	0	0	0	0	0	0	0	0	0	0	0	0	0	0
<b>Incumplimiento de Contrato Ley 21561 (Pesificación)</b>	0	0	1	0	1	0	1	0	2	0	0	4	0	4
<b>Varios Patrimoniales</b>	0	0	0	0	0	0	0	0	0	0	0	0	0	0
<b>Varios Patrimoniales</b>	0	4	0	0	4	5	8	0	1	0	0	18	0	18
<b>División de condominio</b>	0	0	1	0	1	0	1	0	1	0	0	3	0	3

**Disolución de sociedad  
Partición Hereditaria**

	0	0	0	0	0	0	0	0	0	0	0	0	0
	0	0	0	0	0	1	0	1	0	2	0	2	
<b>Totales</b>	0	12	9	0	21	10	79	0	24	0	134	43	
<b>Porcentajes</b>	0%	57%	43%	0%									

<b>Extrapatrimoniales</b>	<b>TOTAL DE RUBRO</b>												<b>44</b>
Desalojo	0	11	3	0	14	2	3	0	9	0	28	3	31
Escrituración	0	0	1	0	1	1	1	0	0	0	3	2	5
Varios Extrapatrimoniales	0	4	1	0	5	1	0	0	1	0	7	1	8
<b>Totales</b>	0	15	5	0	20	4	4	0	10	0	38	6	
<b>Porcentajes</b>	0%	75%	25%	0%									

<b>Familia</b>	<b>TOTAL DE RUBRO</b>												<b>352</b>
Régimen de Visitas	2	18	5	0	25	0	1	0	5	1	32	6	38
Tenencia	0	12	2	0	14	0	3	0	1	0	18	2	20
Alimentos	5	97	11	0	113	14	6	3	42	0	178	24	202
División de la Sociedad Conyugal	0	5	5	0	10	2	3	0	2	0	17	0	17
Tenencia y Régimen de Visitas	0	3	0	0	3	0	0	0	0	0	3	0	3
Tenencia y Alimentos	1	0	1	0	2	0	2	0	0	0	4	1	5
Alimentos y Régimen de Visitas	2	24	5	0	31	4	2	0	1	0	38	6	44
Tenencia, Alimentos y Régimen de Visitas	0	3	0	0	3	0	0	0	0	0	3	0	3
Alimentos, División de la sociedad conyugal	0	2	0	0	2	0	1	0	1	0	4	1	5
Varios Familia	0	6	2	0	8	0	0	0	4	0	12	3	15
<b>Totales</b>	10	170	31	0	211	20	18	3	56	1	309	43	
<b>Porcentajes</b>	5%	81%	15%	0%									

<b>Totales Generales</b>	10	197	45	0	252	34	101	3	90	1	481	92	
<b>Porcentajes Generales</b>	4%	78%	18%	0%									

	<b>Total</b>	<b>Porcentaje</b>
Casos Con Patrocinio del Ministerio Público	190	33%
Casos Con Beneficio y Patrocinio Particular	224	39%
Casos Sin Beneficio	159	28%
<b>Total de Casos</b>	<b>573</b>	

	<b>Total</b>	<b>Porcentaje</b>
Casos Rentados	159	<b>28%</b>
Casos Rentados por el Poder Judicial	414	<b>72%</b>
Casos con mediador voluntario	0	<b>0%</b>
Total de Casos	<b>573</b>	



Varios Patrimoniales	0	0	0	0	0	0	0	0	0	0	0	0	0
División de condominio	0	0	0	0	0	0	0	0	0	0	0	0	0
Disolución de sociedad	0	0	3	0	3	1	0	0	1	0	5	1	6
Partición Hereditaria	0	0	1	0	1	0	0	0	0	0	1	1	2
<b>Totales</b>	0	27	53	0	80	12	1	0	24	0	117	28	
<b>Porcentajes</b>	0%	34%	66%	0%									

<b>Extrapatrimoniales</b>	<b>TOTAL DE RUBRO</b>												<b>38</b>
Desalojo	0	0	12	0	12	1	0	0	9	0	22	5	27
Escrituración	0	0	0	0	0	0	0	0	0	0	0	0	0
Varios Extrapatrimoniales	0	1	4	0	5	0	0	0	4	0	9	2	11
<b>Totales</b>	0	1	16	0	17	1	0	0	13	0	31	7	
<b>Porcentajes</b>	0%	6%	94%	0%									

<b>Familia</b>	<b>TOTAL DE RUBRO</b>												<b>482</b>
Régimen de Visitas	0	13	15	0	28	1	0	0	12	1	42	14	56
Tenencia	1	4	4	0	9	3	1	1	3	0	17	1	18
Alimentos	1	89	60	0	150	19	0	1	34	0	204	26	230
División de la Sociedad Conyugal	0	0	4	0	4	0	0	1	1	0	6	0	6
Tenencia y Régimen de Visitas	0	1	1	0	2	4	0	0	1	0	7	1	8
Tenencia y Alimentos	3	19	8	0	30	1	0	0	4	0	35	9	44
Alimentos y Régimen de Visitas	1	30	9	1	41	7	0	0	8	0	56	6	62
Tenencia, Alimentos y Régimen de Visitas	2	28	8	0	38	10	0	0	3	0	51	6	57
Alimentos, División de la sociedad conyugal	0	0	0	0	0	1	0	0	0	0	1	0	1
Varios Familia	0	0	0	0	0	0	0	0	0	0	0	0	0
<b>Totales</b>	8	184	109	1	302	46	1	3	66	1	419	63	
<b>Porcentajes</b>	3%	61%	36%	0%									

<b>Totales Generales</b>	8	212	178	1	399	59	2	3	103	1	567	98	
<b>Porcentajes Generales</b>	2%	53%	45%	0%									

	<b>Total</b>	<b>Porcentaje</b>
Casos Con Patrocinio del Ministerio Público	252	38%
Casos Con Beneficio y Patrocinio Particular	37	6%
Casos Sin Beneficio	376	57%
Total de Casos	<b>665</b>	



	<b>Total</b>	<b>Porcentaje</b>
Casos Rentados	376	<b>57%</b>
Casos Rentados por el Poder Judicial	170	<b>26%</b>
Casos con mediador voluntario	119	<b>18%</b>
Total de Casos	<b>665</b>	

<b>Casos Ingresados</b>	
Delegación El Bolsón	206
Ce.Ju.Me Bariloche	665
<b>Total casos Tercera Circunscripción</b>	<b>871</b>

**Cejume El Bolsón**  
**Mediaciones Iniciadas Periodo 01/02/2013 al 31/12/2013**

Tipo de Proceso	Mediaciones Terminadas												
	Mediaciones					Desistido	No mediado por Decisión del Requerido	Incomparecencia del Requiriente	Incomparecencia del Requerido	No Mediabiles	Total de mediaciones Terminadas	Pendientes	Total
Acuerdo Parcial	Acuerdo Total	sin Acuerdo	Decisión del mediador	Total									
<b>TOTAL GENERAL</b>												<b>206</b>	
<b>Patrimonial</b>	<b>TOTAL DE RUBRO</b>											<b>34</b>	
<b>Daños y Perjuicios</b>	<b>TOTAL DE SUB RUBRO</b>											<b>26</b>	
Calumnias	0	0	0	0	0	0	0	0	0	0	0	0	0
Mala Praxis	0	0	1	0	1	0	0	0	1	0	2	0	2
Accidente de transito	0	0	4	0	4	0	0	0	1	0	5	8	13
Incumplimiento Contractual	0	0	0	0	0	0	0	0	2	0	2	1	3
Varios	0	1	3	0	4	1	0	0	1	0	6	2	8
<b>Cobro de Pesos</b>	0	0	0	0	0	0	0	0	1	0	1	0	1
<b>Ejecuciones</b>	<b>TOTAL DE SUB RUBRO</b>											<b>0</b>	
Expensas	0	0	0	0	0	0	0	0	0	0	0	0	0
Alquileres	0	0	0	0	0	0	0	0	0	0	0	0	0
Hipotecaria	0	0	0	0	0	0	0	0	0	0	0	0	0
Prendarias	0	0	0	0	0	0	0	0	0	0	0	0	0
Comunes	0	0	0	0	0	0	0	0	0	0	0	0	0
<b>Incumplimiento de Contrato Ley 21561 (Pesificación)</b>	0	0	0	0	0	0	0	0	0	0	0	0	0
<b>Varios Patrimoniales</b>	0	1	0	0	1	1	0	0	1	0	3	1	4
<b>División de condominio</b>	0	0	1	0	1	0	0	0	1	0	2	0	2

**Disolución de sociedad  
Partición Hereditaria**

	0	0	1	0	1	0	0	0	0	0	1	0	1
	0	0	0	0	0	0	0	0	0	0	0	0	0
<b>Totales</b>	0	2	10	0	12	2	0	0	8	0	22	12	
<b>Porcentajes</b>	0%	17%	83%	0%									

<b>Extrapatrimoniales</b>	<b>TOTAL DE RUBRO</b>												<b>11</b>
Desalojo	0	0	1	0	1	0	0	1	1	0	3	1	4
Escrituración	0	0	2	0	2	0	0	0	0	0	2	0	2
Varios Extrapatrimoniales	0	2	0	0	2	0	0	0	0	0	2	3	5
<b>Totales</b>	0	2	3	0	5	0	0	1	1	0	7	4	
<b>Porcentajes</b>	0%	40%	60%	0%									

<b>Familia</b>	<b>TOTAL DE RUBRO</b>												<b>161</b>
Régimen de Visitas	0	9	0	0	9	0	0	0	3	0	12	3	15
Tenencia	2	1	0	1	4	2	0	0	2	0	8	3	11
Alimentos	3	27	7	0	37	4	0	1	14	0	56	17	73
División de la Sociedad Conyugal	0	0	1	0	1	0	0	0	0	0	1	1	2
Tenencia y Régimen de Visitas	0	0	0	0	0	0	0	0	2	0	2	1	3
Tenencia y Alimentos	0	1	0	0	1	0	0	0	1	0	2	0	2
Alimentos y Régimen de Visitas	3	12	5	0	20	3	0	0	1	0	24	7	31
Tenencia, Alimentos y Régimen de Visitas	1	4	3	0	8	0	0	0	6	0	14	6	20
Alimentos, División de la sociedad conyugal	0	0	0	0	0	0	0	0	0	0	0	0	0
Varios Familia	0	1	0	0	1	0	0	1	0	0	2	2	4
<b>Totales</b>	9	55	16	1	81	9	0	2	29	0	121	40	
<b>Porcentajes</b>	11%	68%	20%	1%									
<b>Totales Generales</b>	9	59	29	1	98	11	0	3	38	0	150	56	
<b>Porcentajes Generales</b>	9%	60%	30%	1%									

	<b>Total</b>	<b>Porcentaje</b>
Casos Con Patrocinio del Ministerio Público	91	44%
Casos Con Beneficio y Patrocinio Particular	17	8%
Casos Sin Beneficio	98	48%
<b>Total de Casos</b>	<b>206</b>	

	<b>Total</b>	<b>Porcentaje</b>
Casos Rentados	98	48%
Casos Rentados por el Poder Judicial	53	26%
Casos con mediador voluntario	55	27%
Total de Casos	<b>206</b>	



Varios Patrimoniales	0	0	1	1	2	1	2	0	2	0	7	3	10
División de condominio	0	0	1	0	1	1	2	0	2	0	6	1	7
Disolución de sociedad	0	0	0	0	0	1	1	0	1	0	3	0	3
Partición Hereditaria	0	0	0	0	0	0	0	0	0	0	0	1	1
<b>Totales</b>	0	21	23	15	59	13	162	0	72	0	306	88	
<b>Porcentajes</b>	0%	36%	39%	25%									

<b>Extrapatrimoniales</b>	<b>TOTAL DE RUBRO</b>												<b>96</b>
Desalojo	0	15	7	0	22	9	14	1	17	0	63	8	71
Escrituración	0	1	1	1	3	0	1	2	2	0	8	1	9
Varios Extrapatrimoniales	0	5	1	1	7	0	3	0	3	0	13	3	16
<b>Totales</b>	0	21	9	2	32	9	18	3	22	0	84	12	
<b>Porcentajes</b>	0%	66%	28%	6%									

<b>Familia</b>	<b>TOTAL DE RUBRO</b>												<b>1099</b>
Régimen de Visitas	4	68	23	6	101	20	16	15	27	0	179	25	204
Tenencia	3	28	9	2	42	9	11	9	14	0	85	21	106
Alimentos	13	263	62	20	358	85	49	44	129	0	665	104	769
División de la Sociedad Conyugal	0	2	0	1	3	1	2	0	1	0	7	3	10
Tenencia y Régimen de Visitas	0	0	0	0	0	0	0	0	0	0	0	0	0
Tenencia y Alimentos	0	0	0	0	0	0	0	0	0	0	0	0	0
Alimentos y Régimen de Visitas	0	0	0	0	0	0	0	0	0	0	0	0	0
Tenencia, Alimentos y Régimen de Visitas	0	0	0	6	6	0	0	0	0	0	6	-6	0
Alimentos, División de la sociedad conyugal	0	0	0	0	0	0	0	0	0	0	0	0	0
Varios Familia	0	0	1	1	2	0	1	0	4	0	7	3	10
<b>Totales</b>	20	361	95	36	512	115	79	68	175	0	949	150	
<b>Porcentajes</b>	4%	71%	19%	7%									

<b>Totales Generales</b>	20	403	127	53	603	137	259	71	269	0	1339	250	
<b>Porcentajes Generales</b>	3%	67%	21%	9%									

	<b>Total</b>	<b>Porcentaje</b>
Casos Con Patrocinio del Ministerio Público	785	49%
Casos Con Beneficio y Patrocinio Particular	395	25%
Casos Sin Beneficio	408	26%
<b>Total de Casos</b>	<b>1588</b>	

	<b>Total</b>	<b>Porcentaje</b>
Casos Rentados	408	<b>26%</b>
Casos Rentados por el Poder Judicial	1178	<b>74%</b>
Casos con mediador voluntario	2	<b>0%</b>
Total de Casos	<b>1588</b>	

<b>Casos Ingresados</b>	
Delegación Catriel	174
Delegación Cinco Saltos	281
Ce.Ju.Me Cipolletti	1588
<b>Total casos Cuarta Circunscripción</b>	<b>2043</b>





<b>Varios Patrimoniales</b>	0	0	2	0	2	0	1	0	0	0	3	1	4
<b>División de condominio</b>	0	0	0	0	0	0	0	0	1	0	1	0	1
<b>Disolución de sociedad</b>	0	0	0	0	0	0	0	0	0	0	0	0	0
<b>Partición Hereditaria</b>	0	0	2	0	2	1	0	0	0	0	3	1	4
<b>Totales</b>	1	5	13	1	20	7	14	0	9	0	50	6	
<b>Porcentajes</b>	5%	25%	65%	5%									

<b>Extrapatrimoniales</b>	<b>TOTAL DE RUBRO</b>												<b>20</b>
Desalojo	0	1	4	0	5	3	2	0	6	0	16	3	19
Escrituración	0	0	0	0	0	0	0	0	0	0	0	1	1
Varios Extrapatrimoniales	0	0	0	0	0	0	0	0	0	0	0	0	0
<b>Totales</b>	0	1	4	0	5	3	2	0	6	0	16	4	
<b>Porcentajes</b>	0%	20%	80%	0%									

<b>Familia</b>	<b>TOTAL DE RUBRO</b>												<b>205</b>
Régimen de Visitas	0	13	3	0	16	2	1	0	3	0	22	2	24
Tenencia	0	4	2	0	6	2	0	0	2	0	10	2	12
Alimentos	3	45	12	0	60	9	5	0	20	0	94	16	110
División de la Sociedad Conyugal	0	1	0	0	1	1	0	0	1	0	3	0	3
Tenencia y Régimen de Visitas	0	0	1	0	1	0	0	0	0	0	1	0	1
Tenencia y Alimentos	1	0	0	0	1	1	1	0	0	0	3	1	4
Alimentos y Régimen de Visitas	1	18	1	0	20	3	4	1	7	0	35	6	41
Tenencia, Alimentos y Régimen de Visitas	2	1	1	0	4	2	0	0	1	0	7	0	7
Alimentos, División de la sociedad conyugal	0	0	0	0	0	0	0	0	0	0	0	0	0
Varios Familia	0	0	1	0	1	0	2	0	0	0	3	0	3
<b>Totales</b>	7	82	21	0	110	20	13	1	34	0	178	27	
<b>Porcentajes</b>	6%	75%	19%	0%									
<b>Totales Generales</b>	8	88	38	1	135	30	29	1	49	0	244	37	
<b>Porcentajes Generales</b>	6%	65%	28%	1%									

	<b>Total</b>	<b>Porcentaje</b>
Casos Con Patrocinio del Ministerio Público	117	42%
Casos Con Beneficio y Patrocinio Particular	54	19%
Casos Sin Beneficio	110	39%
<b>Total de Casos</b>	<b>281</b>	

	<b>Total</b>	<b>Porcentaje</b>
Casos Rentados	110	<b>39%</b>
Casos Rentados por el Poder Judicial	171	<b>61%</b>
Casos con mediador voluntario	0	<b>0%</b>
Total de Casos	<b>281</b>	



<b>Disolución de sociedad</b>	0	0	0	0	<b>0</b>	0	0	0	0	0	<b>0</b>	0	<b>0</b>
	0	0	0	0	<b>0</b>	0	0	0	0	0	<b>0</b>	0	<b>0</b>
<b>Partición Hereditaria</b>	0	6	6	1	13	2	5	0	14	0	34	5	
<b>Totales</b>													
<b>Porcentajes</b>	0%	46%	46%	8%									

<b>Extrapatrimoniales</b>	<b>TOTAL DE RUBRO</b>												<b>16</b>
Desalojo	0	0	3	0	<b>3</b>	2	0	0	3	0	<b>8</b>	0	<b>8</b>
Escrituración	0	0	1	0	<b>1</b>	0	1	0	1	0	<b>3</b>	0	<b>3</b>
Varios Extrapatrimoniales	0	1	1	0	<b>2</b>	0	0	0	3	0	<b>5</b>	0	<b>5</b>
<b>Totales</b>	0	1	5	0	6	2	1	0	7	0	16	0	
<b>Porcentajes</b>	0%	17%	83%	0%									

<b>Familia</b>	<b>TOTAL DE RUBRO</b>												<b>119</b>
Régimen de Visitas	1	10	0	0	<b>11</b>	1	0	1	4	0	<b>17</b>	1	<b>18</b>
Tenencia	0	1	1	0	<b>2</b>	0	2	1	1	0	<b>6</b>	0	<b>6</b>
Alimentos	1	22	9	0	<b>32</b>	6	5	11	18	0	<b>72</b>	5	<b>77</b>
División de la Sociedad Conyugal	0	0	0	0	<b>0</b>	0	0	0	0	0	<b>0</b>	0	<b>0</b>
Tenencia y Régimen de Visitas	0	1	0	0	<b>1</b>	0	1	0	0	0	<b>2</b>	0	<b>2</b>
Tenencia y Alimentos	0	0	0	0	<b>0</b>	0	0	0	1	0	<b>1</b>	0	<b>1</b>
Alimentos y Régimen de Visitas	0	1	0	0	<b>1</b>	2	0	0	5	0	<b>8</b>	1	<b>9</b>
Tenencia, Alimentos y Régimen de Visitas	1	2	0	0	<b>3</b>	0	0	0	0	0	<b>3</b>	0	<b>3</b>
Alimentos, División de la sociedad conyugal	0	0	0	0	<b>0</b>	0	0	0	0	0	<b>0</b>	0	<b>0</b>
Varios Familia	1	0	0	0	<b>1</b>	0	0	0	1	0	<b>2</b>	1	<b>3</b>
<b>Totales</b>	4	37	10	0	51	9	8	13	30	0	111	8	
<b>Porcentajes</b>	8%	73%	20%	0%									

<b>Totales Generales</b>	4	44	21	1	70	13	14	13	51	0	161	13	
<b>Porcentajes Generales</b>	6%	63%	30%	1%									

	<b>Total</b>	<b>Porcentaje</b>
Casos Con Patrocinio del Ministerio Público	62	<b>36%</b>
Casos Con Beneficio y Patrocinio Particular	10	<b>6%</b>
Casos Sin Beneficio	102	<b>59%</b>
<b>Total de Casos</b>	<b>174</b>	

	<b>Total</b>	<b>Porcentaje</b>
Casos Rentados	102	59%
Casos Rentados por el Poder Judicial	72	41%
Casos con mediador voluntario	0	0%
Total de Casos	<b>174</b>	